

# TAU 2023 - Fælles - 05\_BSFK - Hanebjerg Skole - Område

---



# Intro til TAU rapporten

---

TAU 2023 - Fælles - 05\_BSFK - Hanebjerg Skole - Område



## Intro til TAU rapporten

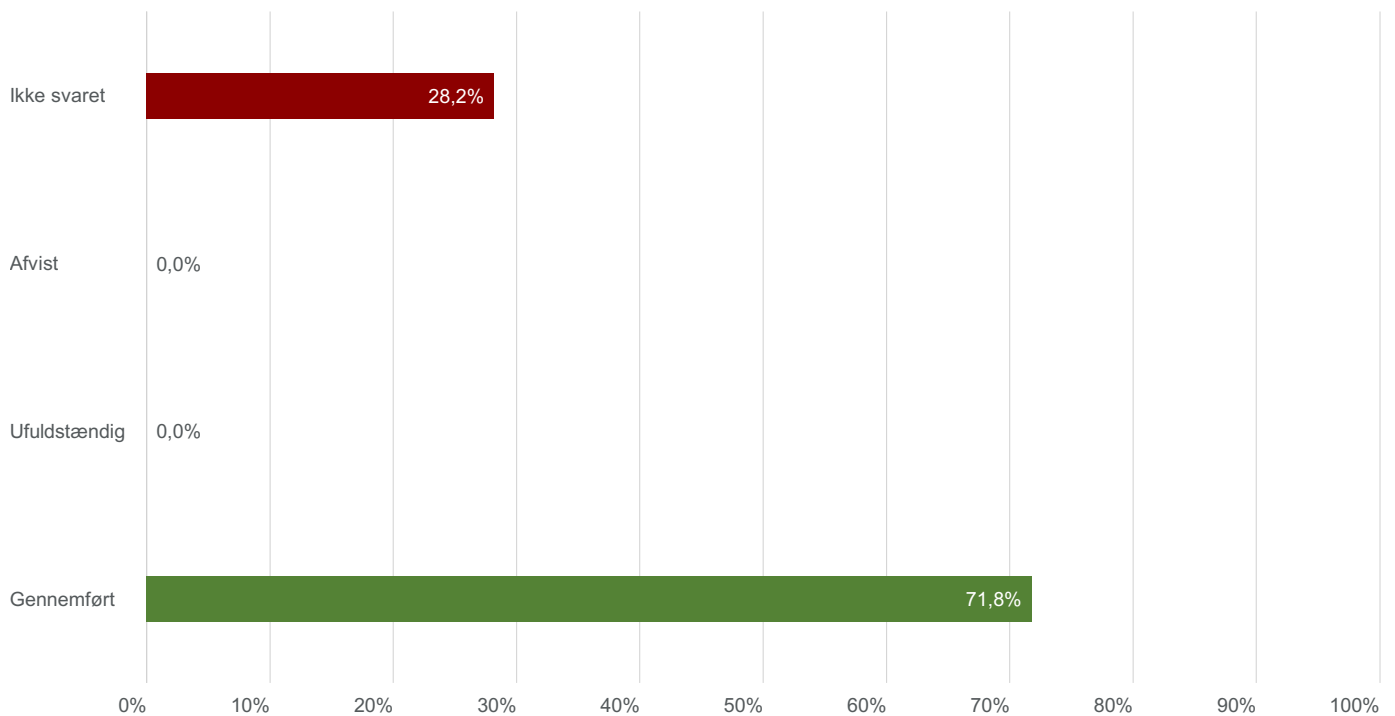
TAU rapporten er baseret på besvarelsene på TAU-spørgeskemaet og indeholder følgende temaer:

1. Dit hurtige overblik
2. Overordnet tilfredshed og motivation
3. Indflydelse
4. Rammer for arbejdet
5. Kollegaer
6. Nærmeste ledelse
7. Energi og stress
8. Vold, trusler og krænkende hændelser
9. Fysisk arbejdsmiljø
10. Andre kommentarer

Dertil kan der være lokale spørgsmål.

Hvis du tilgår rapporten digitalt, kan du klikke øverst på pilen under "Intro til TAU rapporten", og se listen over de 10 temaer, og du kan klikke dig ind på det tema, du ønsker at se rapport for.

## Svar status



Observationer

**Total**

**78**

# 1. Dit hurtige overblik

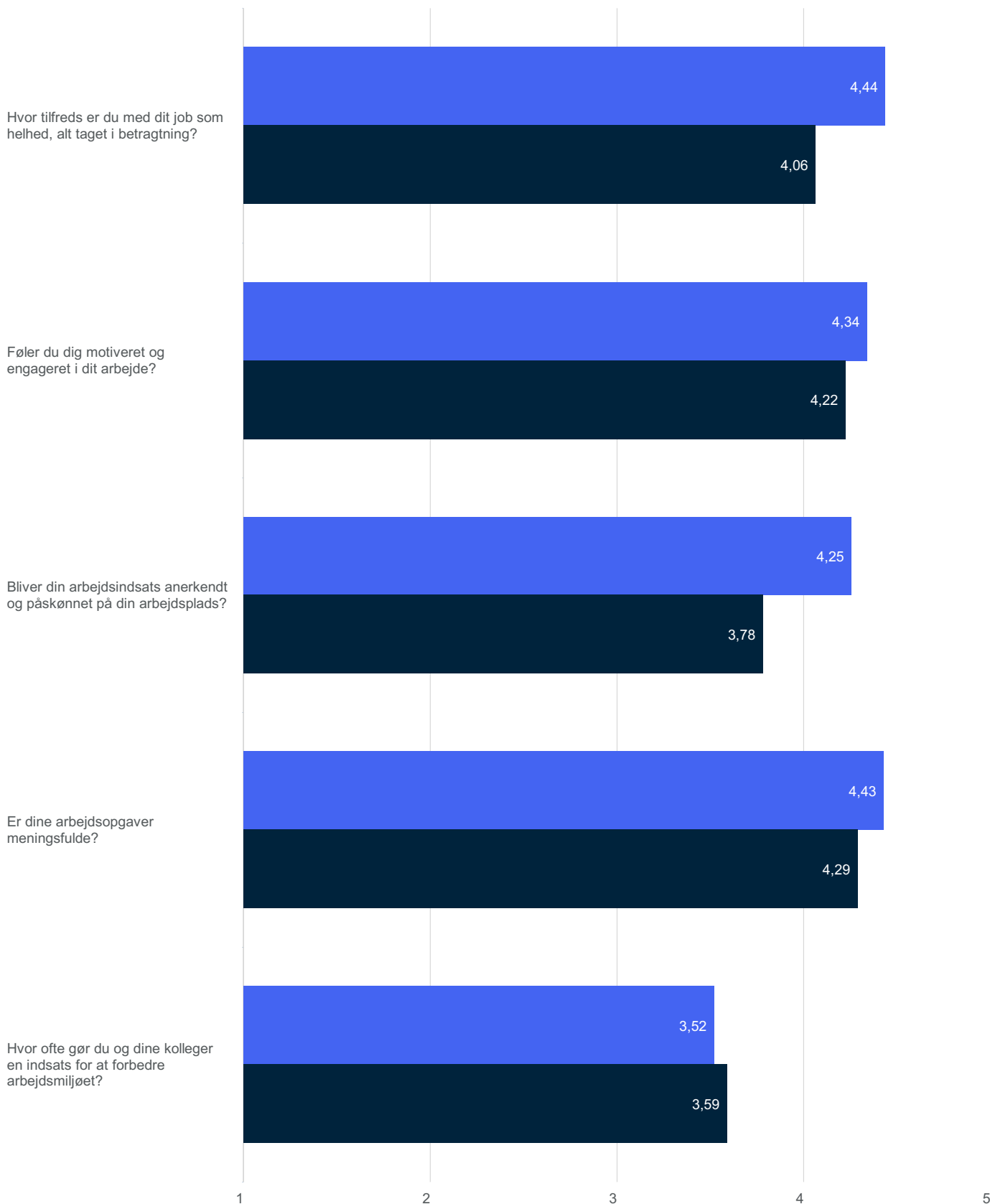
---

TAU 2023 - Fælles - 05\_BSFK - Hanebjerg Skole - Område



## Dit hurtige overblik

Her ses 5 udvalgte spørgsmål, som er centrale for trivslen på arbejdspladsen (gennemsnit).



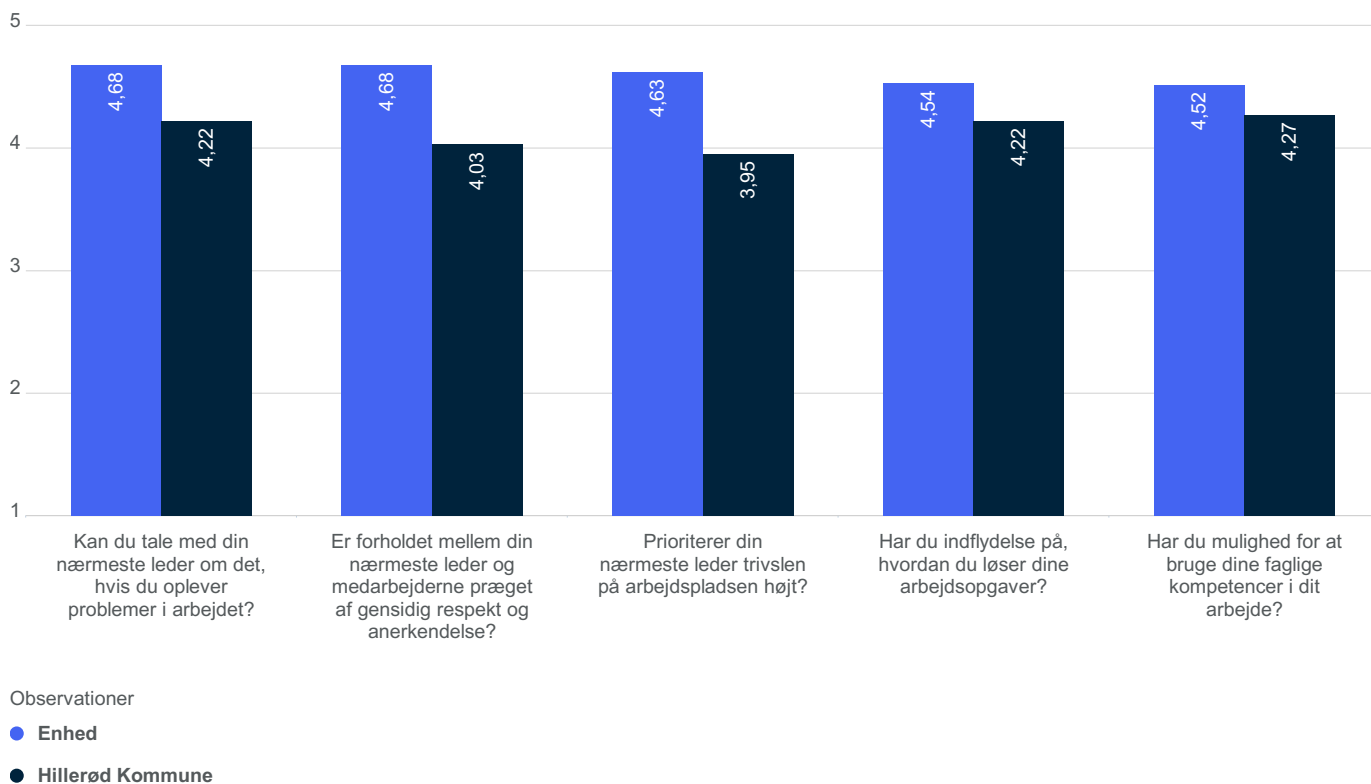
Observationer

● **Enhed**

● **Hillerød Kommune**

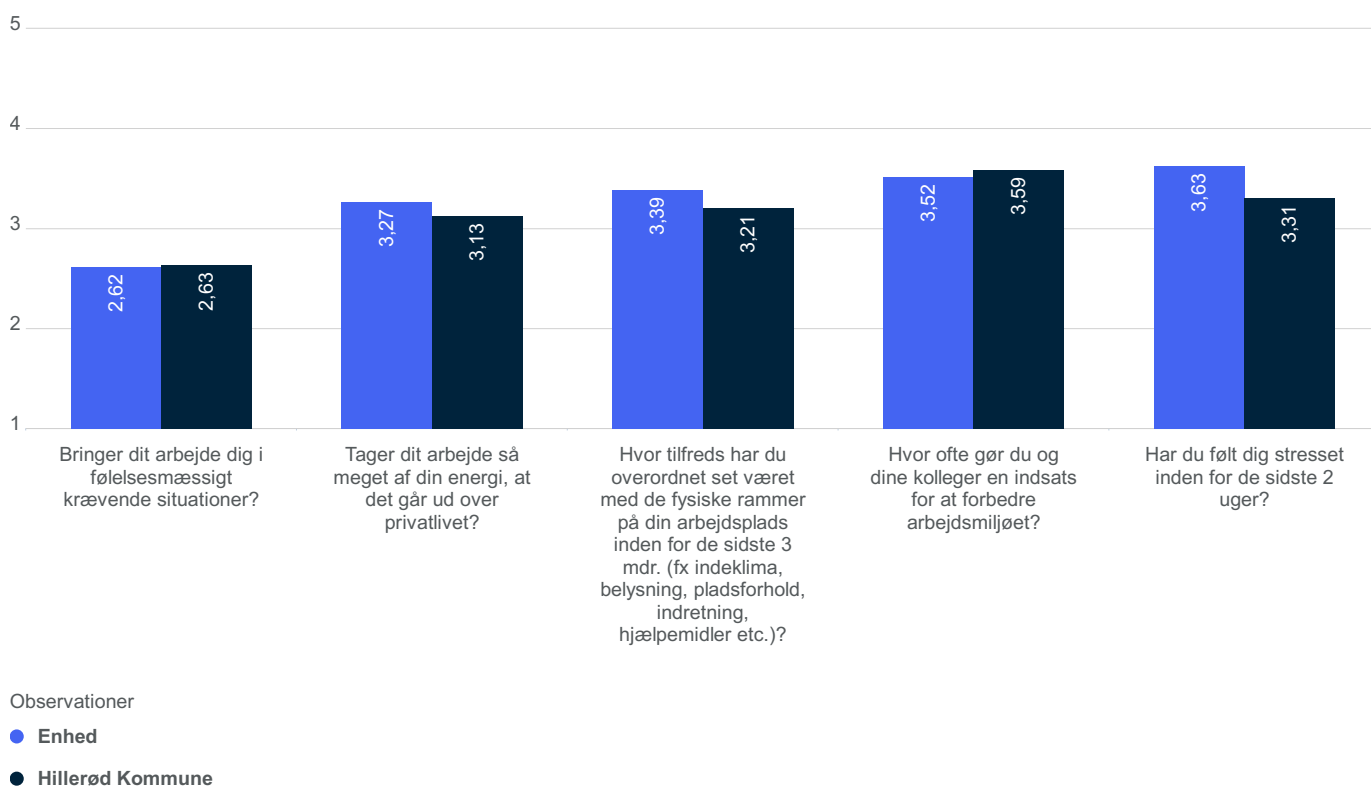
## Spørgsmål med højeste gennemsnit

Her ses de 5 spørgsmål, som har det højeste gennemsnit i jeres enhed.



## Spørgsmål med laveste gennemsnit

Her ses de 5 spørgsmål, som har det laveste gennemsnit i jeres enhed.



# 2. Overordnet tilfredshed og motivation

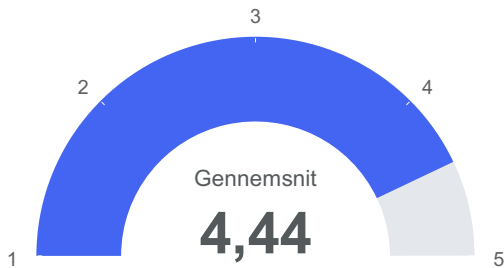
---

TAU 2023 - Fælles - 05\_BSFK - Hanebjerg Skole - Område



### Hvor tilfreds er du med dit job som helhed, alt taget i betragtning?

Enhed 2023



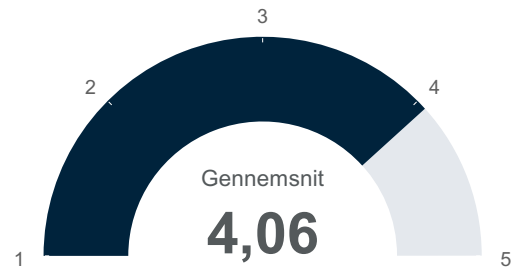
Observationer

**Enhed** 56

● Gennemsnit 4,44

### Hvor tilfreds er du med dit job som helhed, alt taget i betragtning?

Hillerød Kommune 2023



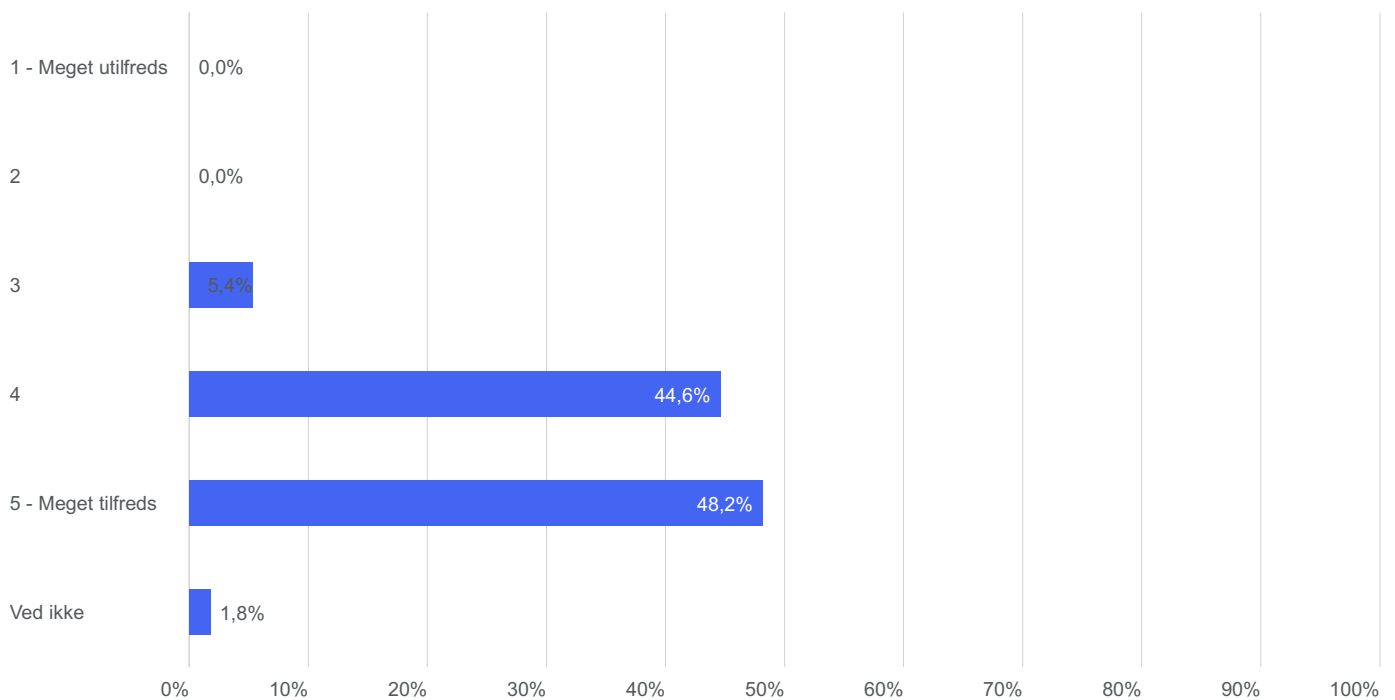
Observationer

**Hillerød Kommune** 3.375

● Gennemsnit 4,06

### Hvor tilfreds er du med dit job som helhed, alt taget i betragtning?

Enhed | Frekvensfordeling



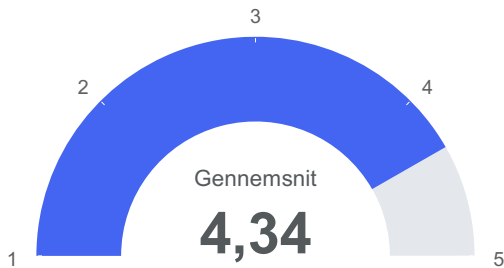
Observationer

**Enhed** 56



### Føler du dig motiveret og engageret i dit arbejde?

Enhed 2023



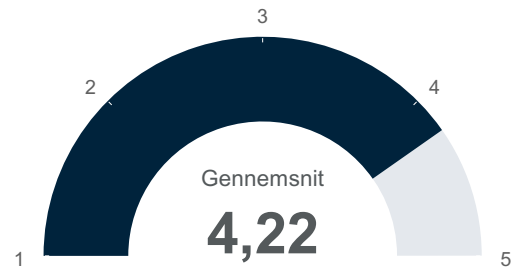
Observationer

Enhed 56

● Gennemsnit 4,34

### Føler du dig motiveret og engageret i dit arbejde?

Hillerød Kommune 2023



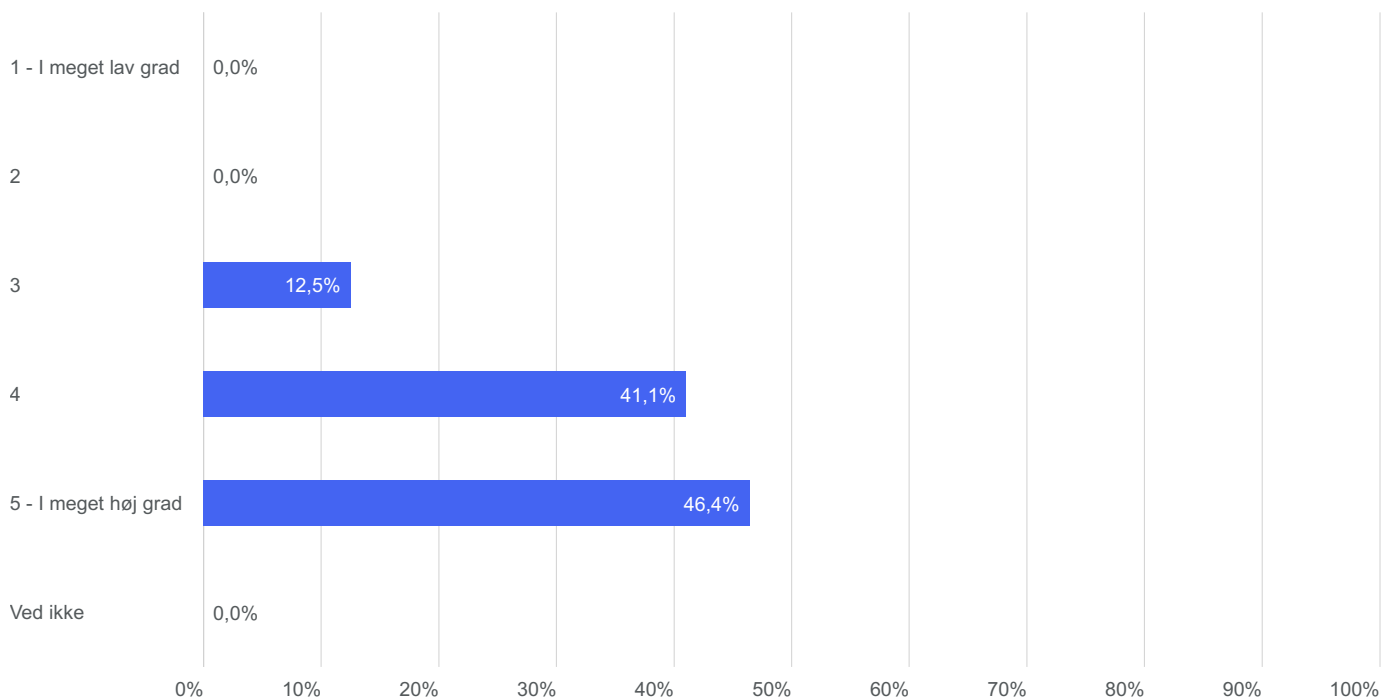
Observationer

Hillerød Kommune 3,375

● Gennemsnit 4,22

### Føler du dig motiveret og engageret i dit arbejde?

Enhed | Frekvensfordeling

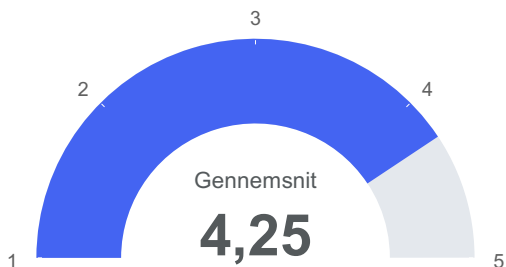


Observationer

Enhed 56

### Bliver din arbejdsindsats anerkendt og påskønnet på din arbejdsplads?

Enhed 2023



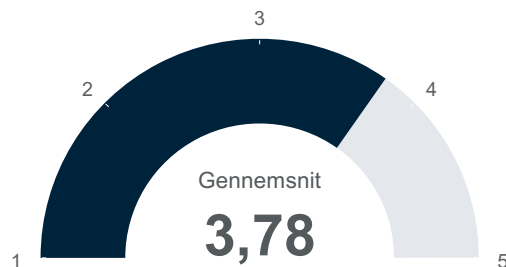
Observationer

**Enhed** 56

● Gennemsnit 4,25

### Bliver din arbejdsindsats anerkendt og påskønnet på din arbejdsplads?

Hillerød Kommune 2023



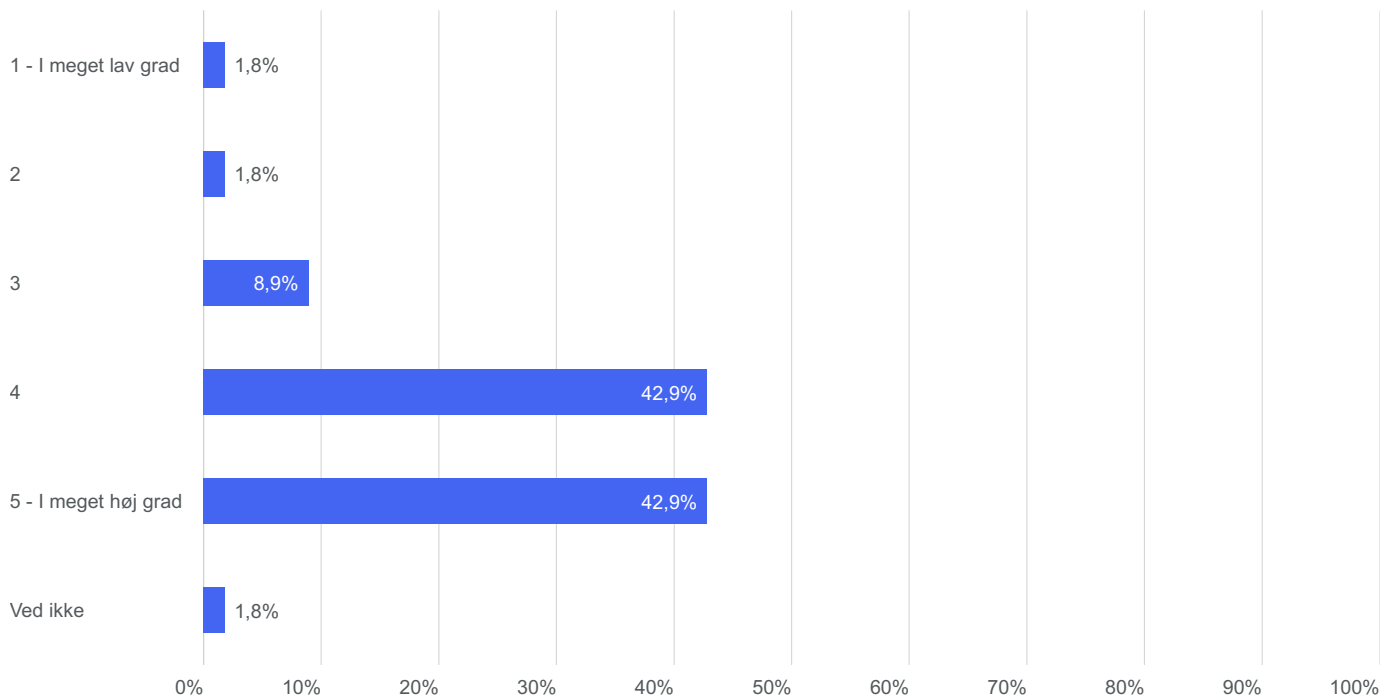
Observationer

**Hillerød Kommune** 3,375

● Gennemsnit 3,78

### Bliver din arbejdsindsats anerkendt og påskønnet på din arbejdsplads?

Enhed | Frekvensfordeling

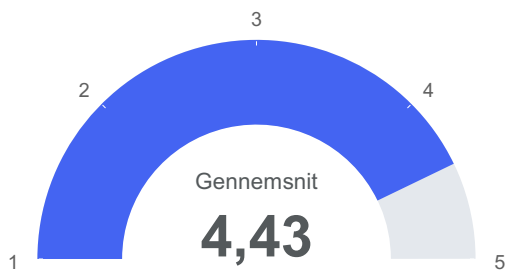


Observationer

**Enhed** 56

### Er dine arbejdsopgaver meningsfulde?

Enhed 2023



Observationer

**Enhed**

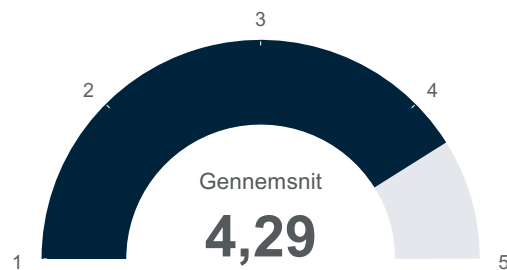
56

● Gennemsnit

4,43

### Er dine arbejdsopgaver meningsfulde?

Hillerød Kommune 2023



Observationer

**Hillerød Kommune**

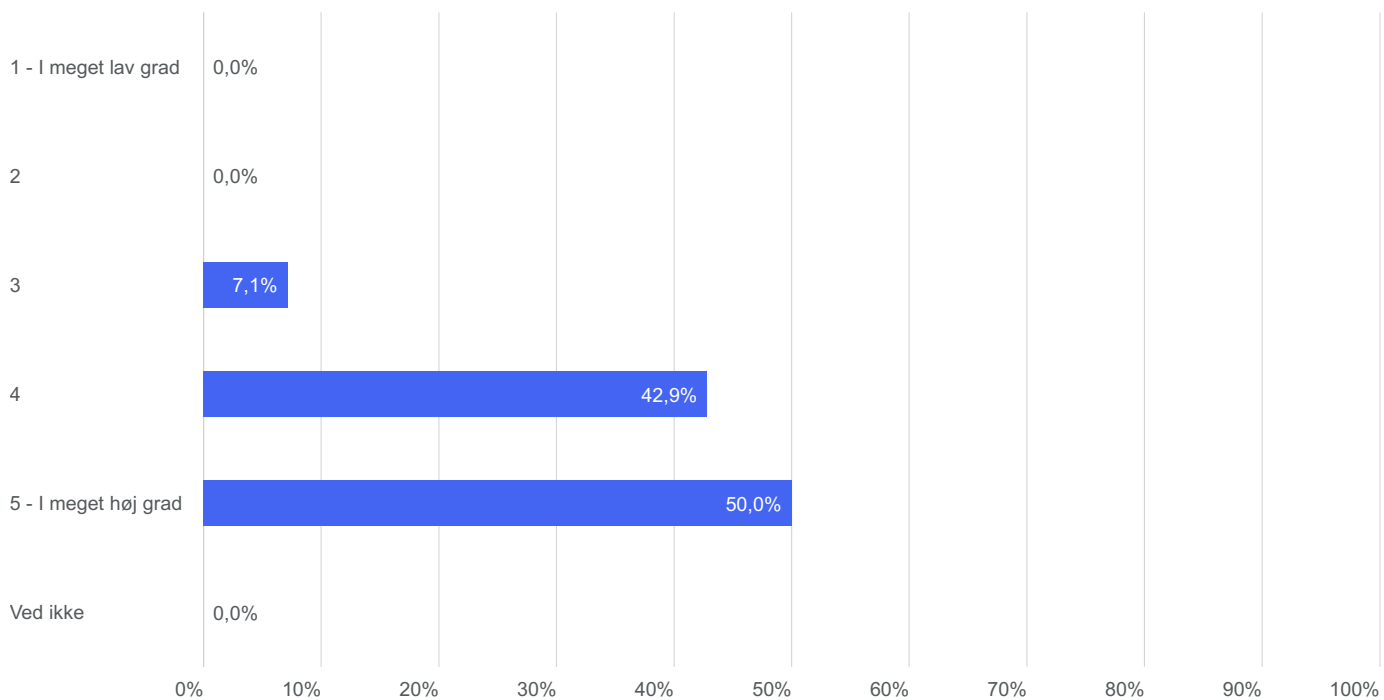
3,375

● Gennemsnit

4,29

### Er dine arbejdsopgaver meningsfulde?

Enhed | Frekvensfordeling



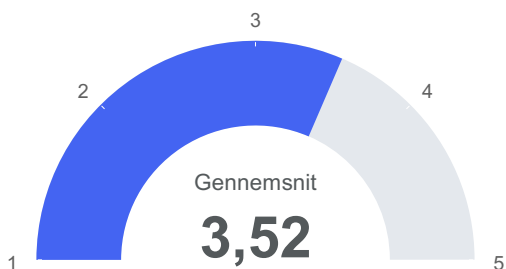
Observationer

**Enhed**

56

### Hvor ofte gør du og dine kolleger en indsats for at forbedre arbejdsmiljøet?

Enhed 2023



Observationer

**Enhed**

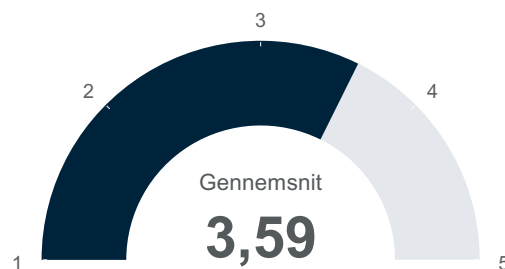
56

● Gennemsnit

3,52

### Hvor ofte gør du og dine kolleger en indsats for at forbedre arbejdsmiljøet?

Hillerød Kommune 2023



Observationer

**Hillerød Kommune**

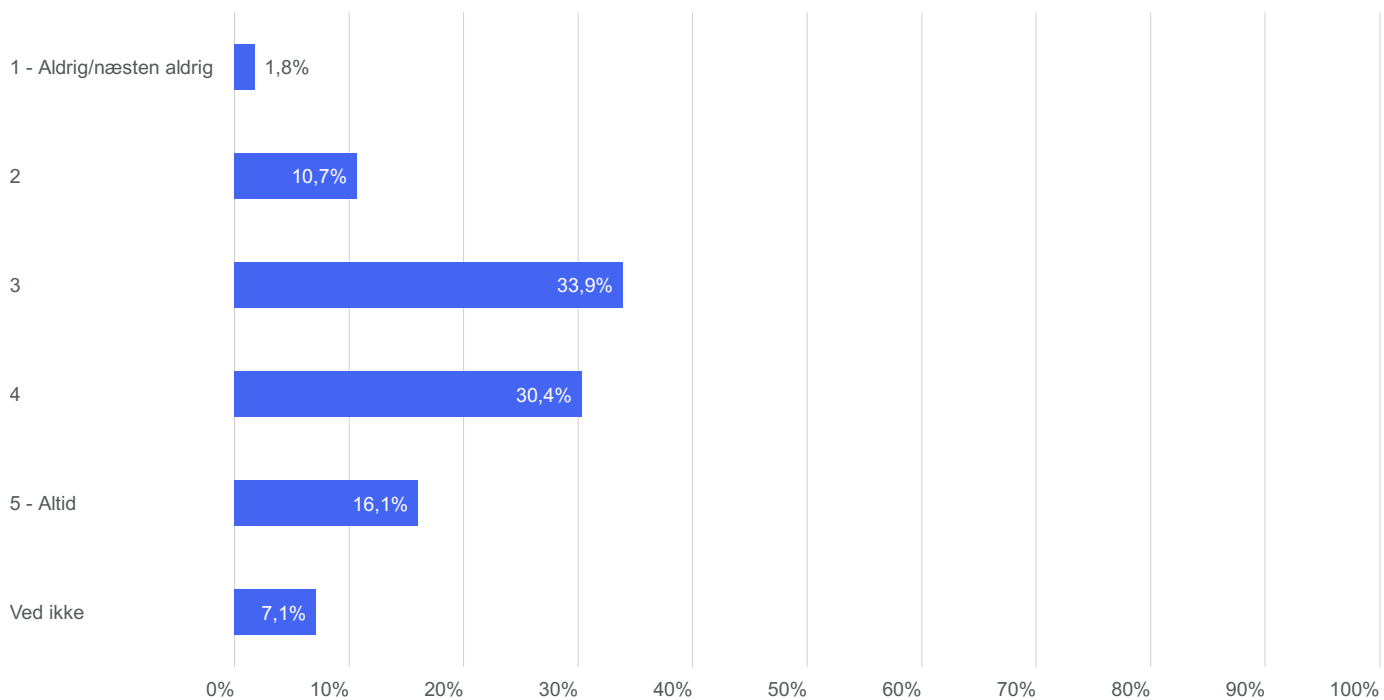
3,375

● Gennemsnit

3,59

### Hvor ofte gør du og dine kolleger en indsats for at forbedre arbejdsmiljøet?

Enhed | Frekvensfordeling



Observationer

**Enhed**

56

# 3. Indflydelse

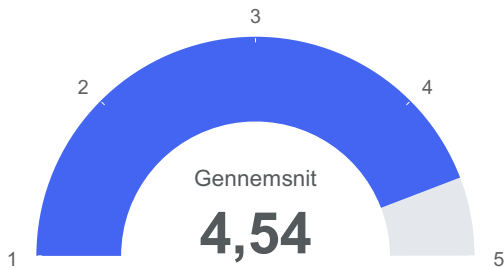
---

TAU 2023 - Fælles - 05\_BSFK - Hanebjerg Skole - Område



### Har du indflydelse på, hvordan du løser dine arbejdsopgaver?

Enhed 2023



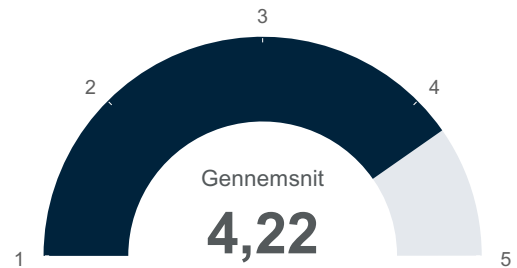
Observationer

**Enhed** 56

● Gennemsnit 4,54

### Har du indflydelse på, hvordan du løser dine arbejdsopgaver?

Hillerød Kommune 2023



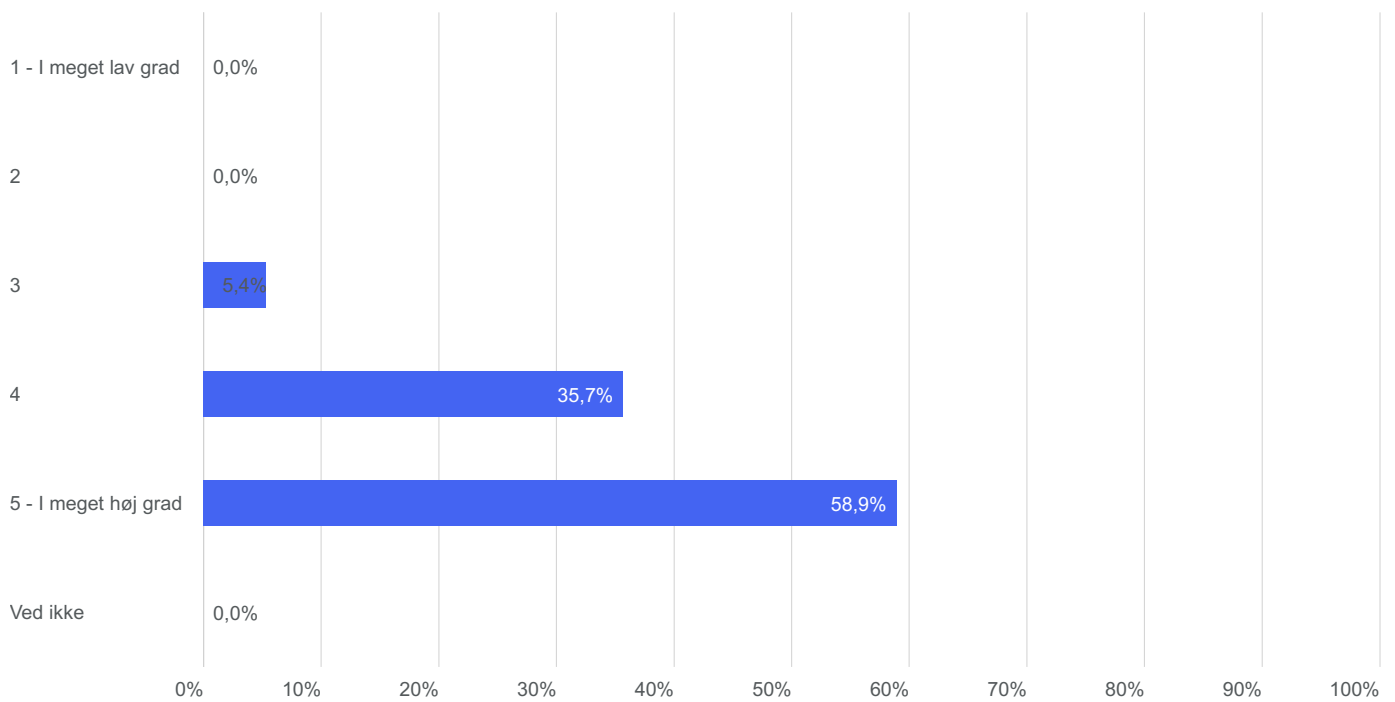
Observationer

**Hillerød Kommune** 3,375

● Gennemsnit 4,22

### Har du indflydelse på, hvordan du løser dine arbejdsopgaver?

Enhed | Frekvensfordeling



Observationer

**Enhed** 56

### Har du mulighed for at træffe væsentlige beslutninger om dit arbejde?

Enhed 2023



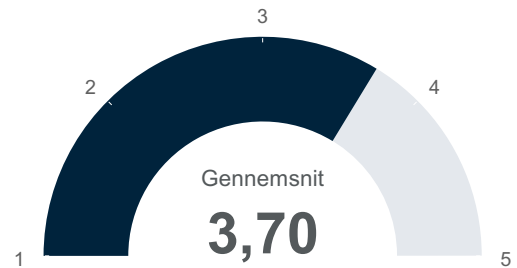
Observationer

Enhed 56

Gennemsnit 4,00

### Har du mulighed for at træffe væsentlige beslutninger om dit arbejde?

Hillerød Kommune 2023



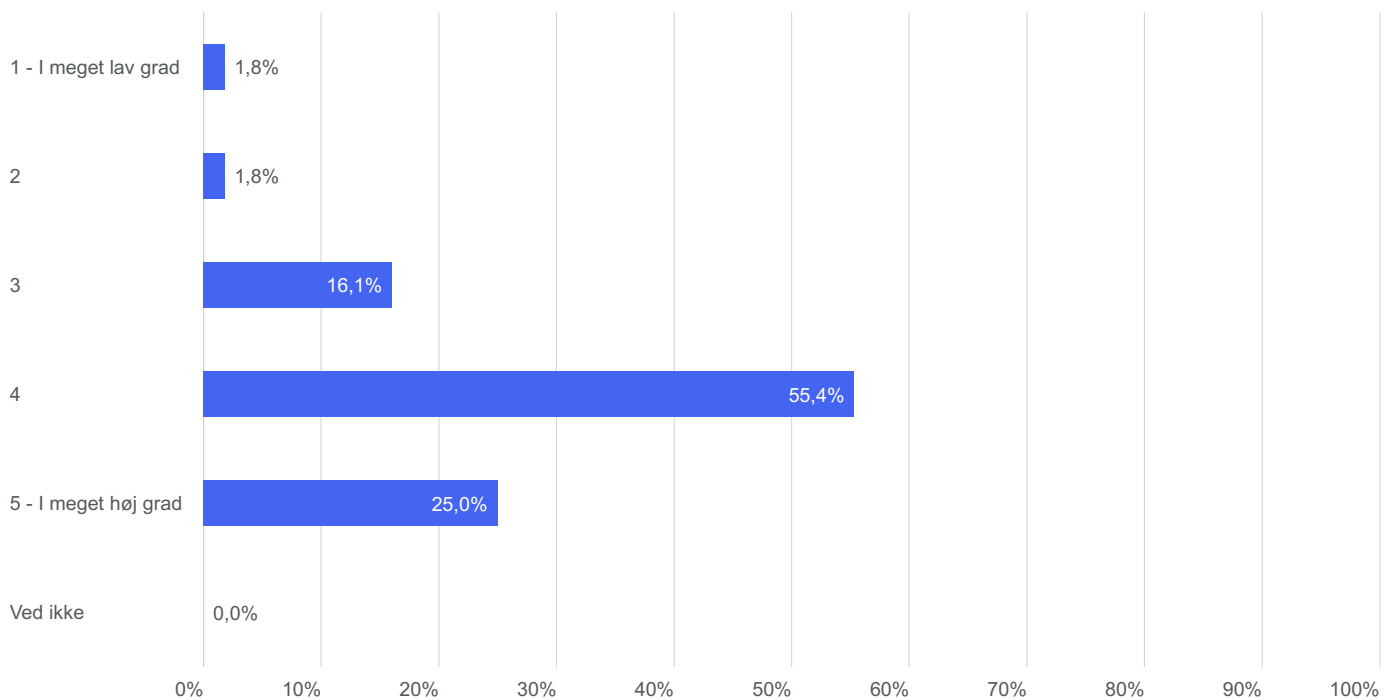
Observationer

Hillerød Kommune 3,375

Gennemsnit 3,70

### Har du mulighed for at træffe væsentlige beslutninger om dit arbejde?

Enhed | Frekvensfordeling



Observationer

Enhed 56

# 4. Rammer for arbejdet

---

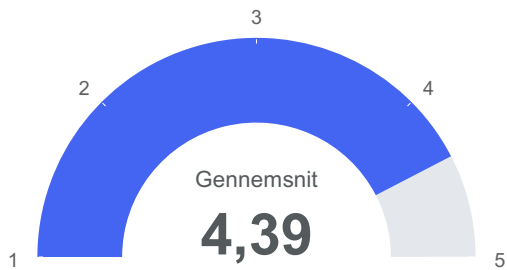
TAU 2023 - Fælles - 05\_BSFK - Hanebjerg Skole - Område





### Ved du, hvad der forventes af dig i dit arbejde?

Enhed 2023



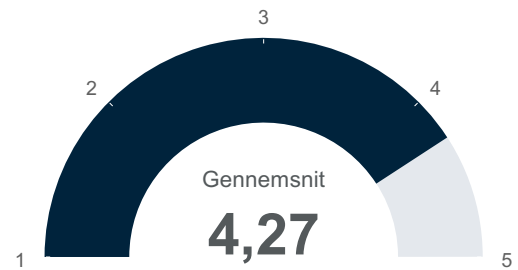
Observationer

**Enhed** 56

● Gennemsnit 4,39

### Ved du, hvad der forventes af dig i dit arbejde?

Hillerød Kommune 2023



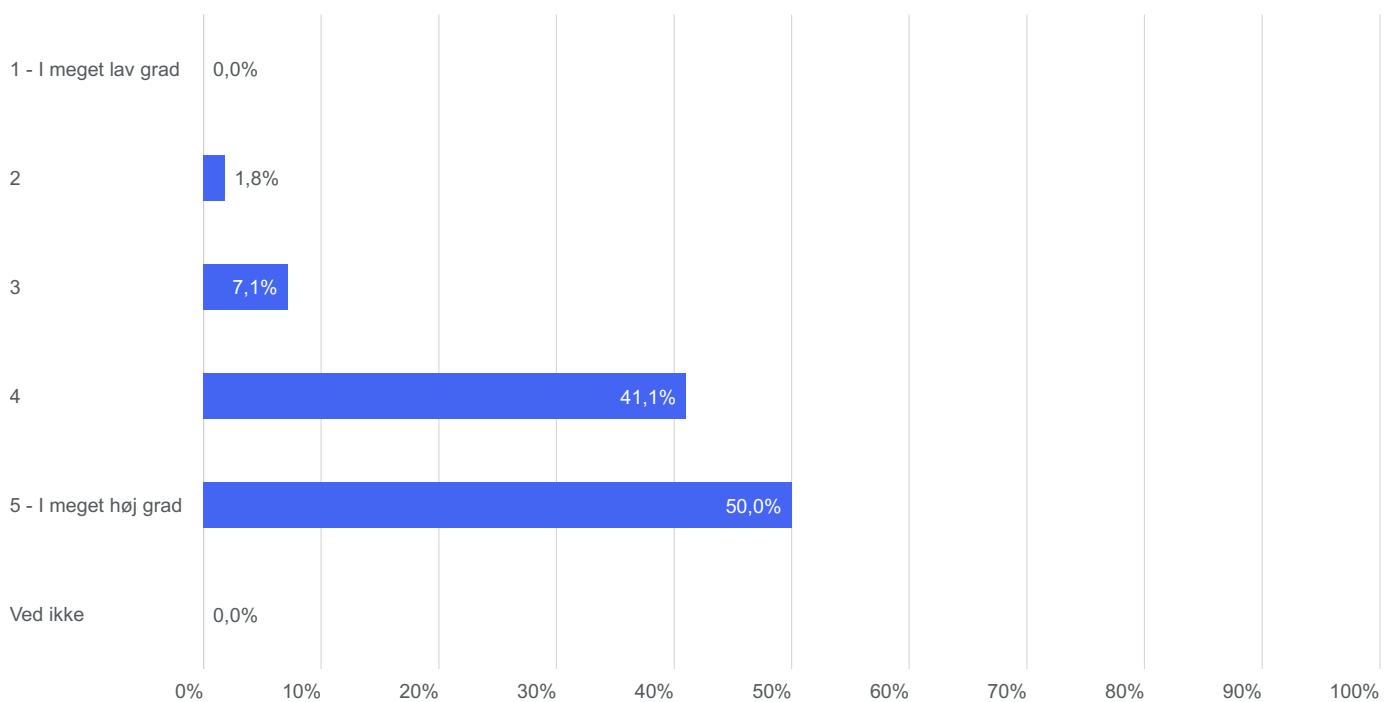
Observationer

**Hillerød Kommune** 3,375

● Gennemsnit 4,27

### Ved du, hvad der forventes af dig i dit arbejde?

Enhed | Frekvensfordeling



Observationer

**Enhed** 56

### Kan du udføre dit arbejde i en kvalitet, du er tilfreds med?

Enhed 2023



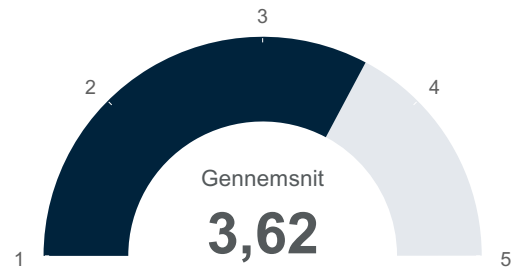
Observationer

Enhed 56

● Gennemsnit 3,82

### Kan du udføre dit arbejde i en kvalitet, du er tilfreds med?

Hillerød Kommune 2023



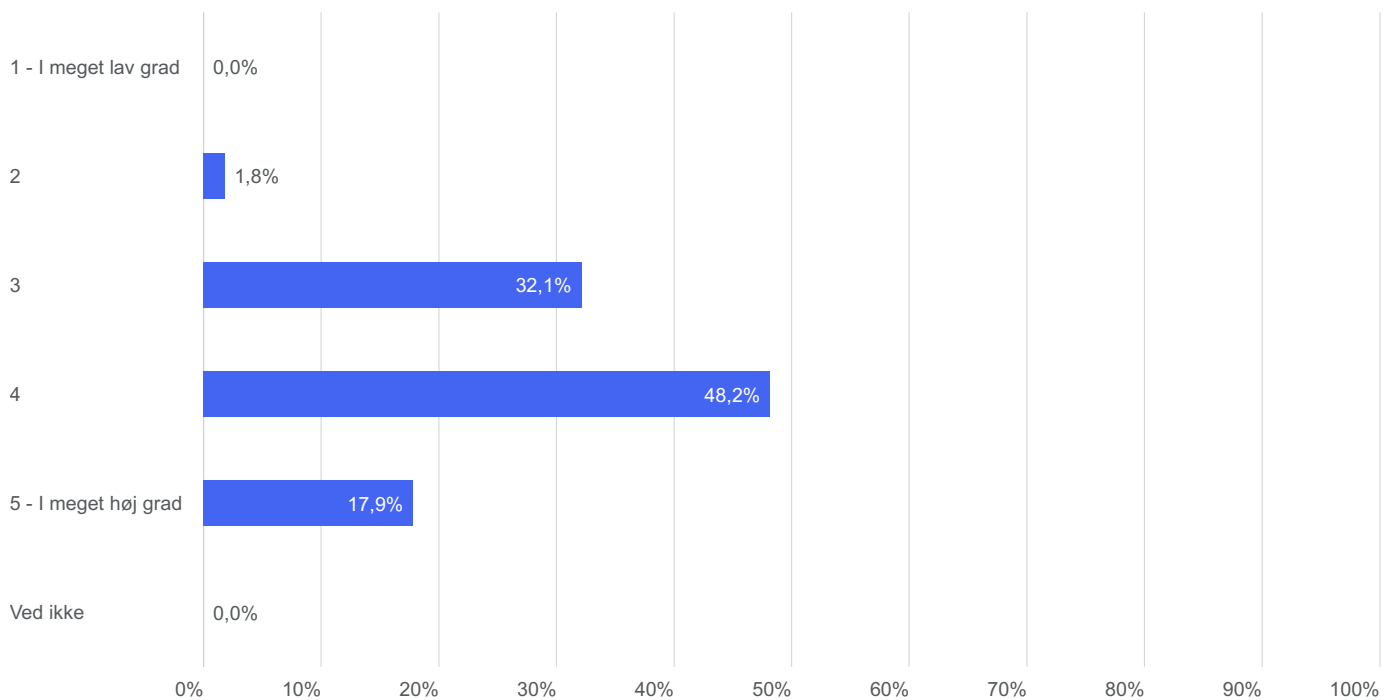
Observationer

Hillerød Kommune 3,375

● Gennemsnit 3,62

### Kan du udføre dit arbejde i en kvalitet, du er tilfreds med?

Enhed | Frekvensfordeling

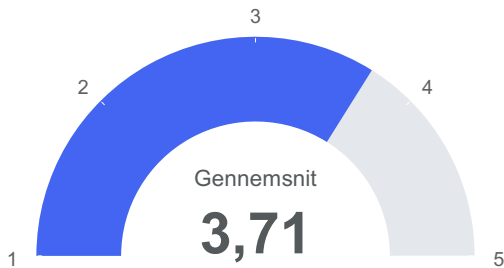


Observationer

Enhed 56

### Er arbejdstempoet sådan, at du kan udføre dine opgaver med tilpas kvalitet?

Enhed 2023



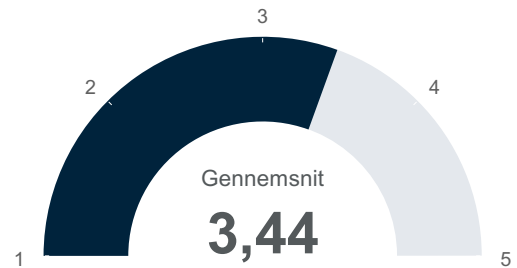
Observationer

Enhed 56

Gennemsnit 3,71

### Er arbejdstempoet sådan, at du kan udføre dine opgaver med tilpas kvalitet?

Hillerød Kommune 2023



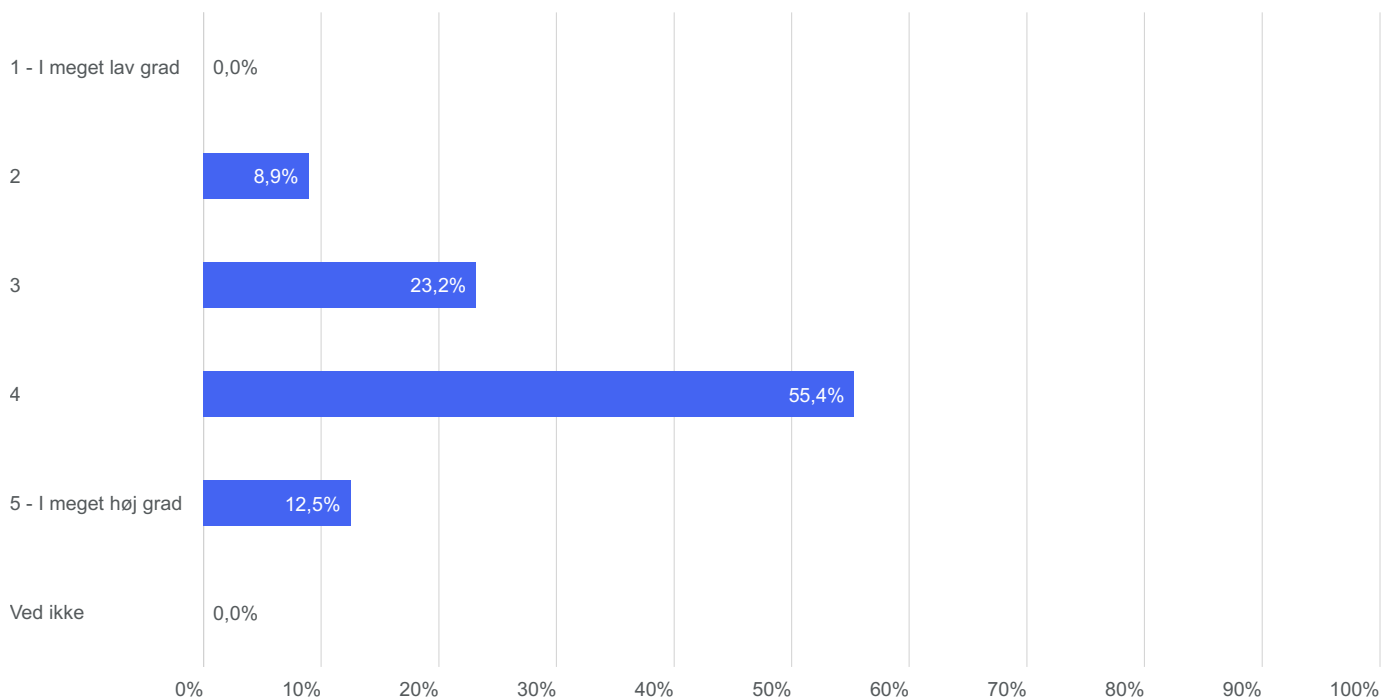
Observationer

Hillerød Kommune 3,375

Gennemsnit 3,44

### Er arbejdstempoet sådan, at du kan udføre dine opgaver med tilpas kvalitet?

Enhed | Frekvensfordeling

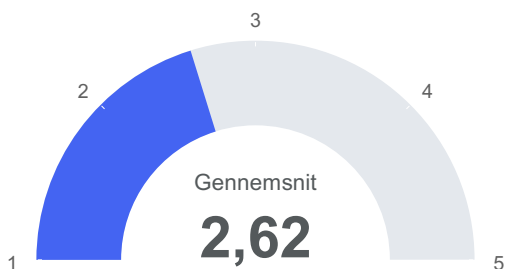


Observationer

Enhed 56

### Bringer dit arbejde dig i følelsesmæssigt krævende situationer?

Enhed 2023



Observationer

Enhed

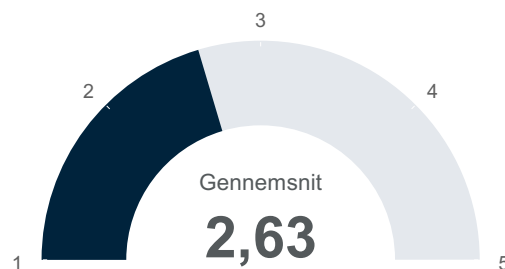
56

● Gennemsnit

2,62

### Bringer dit arbejde dig i følelsesmæssigt krævende situationer?

Hillerød Kommune 2023



Observationer

Hillerød Kommune

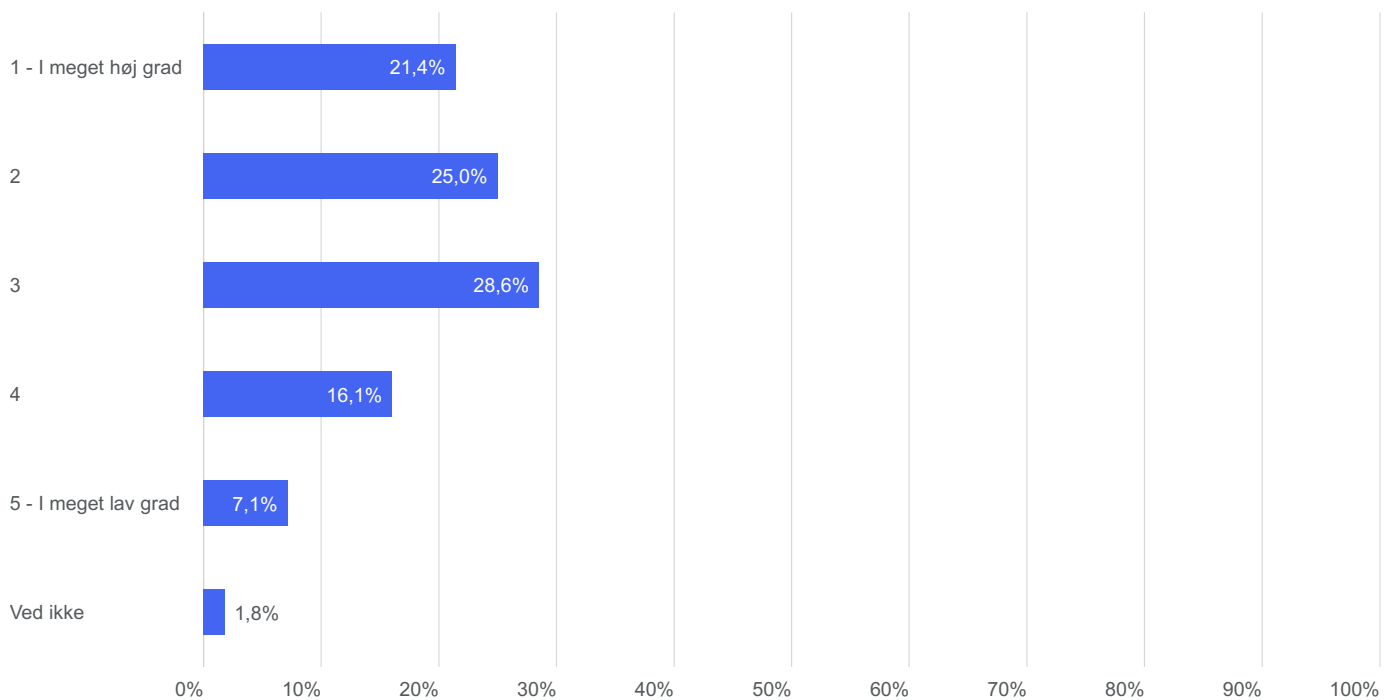
3,375

● Gennemsnit

2,63

### Bringer dit arbejde dig i følelsesmæssigt krævende situationer?

Enhed | Frekvensfordeling



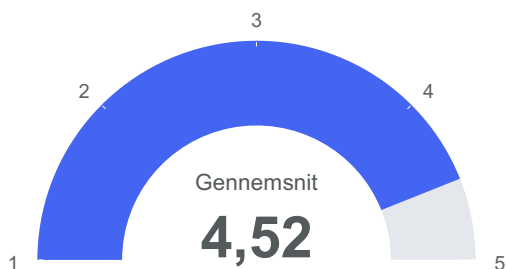
Observationer

Enhed

56

### Har du mulighed for at bruge dine faglige kompetencer i dit arbejde?

Enhed 2023



Observationer

Enhed

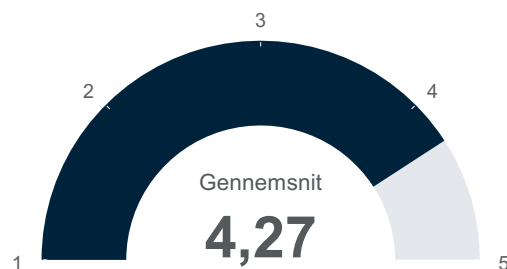
56

● Gennemsnit

4,52

### Har du mulighed for at bruge dine faglige kompetencer i dit arbejde?

Hillerød Kommune 2023



Observationer

Hillerød Kommune

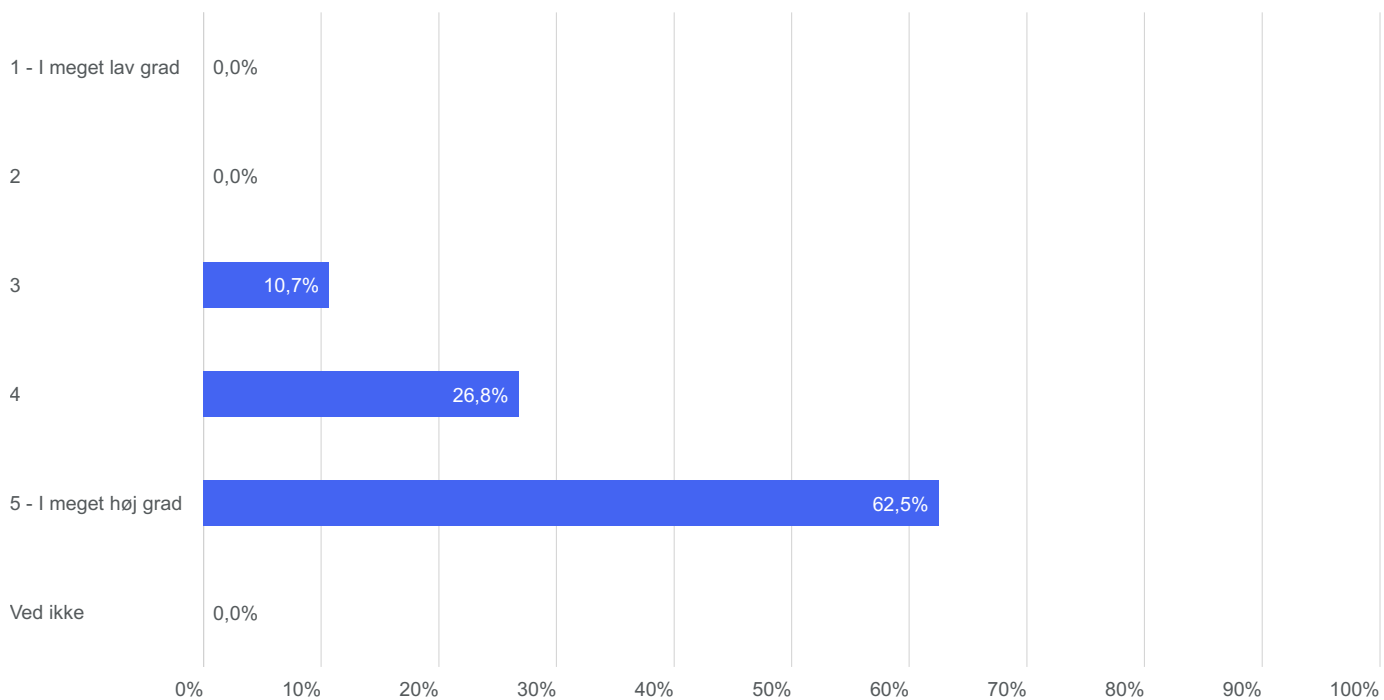
3,375

● Gennemsnit

4,27

### Har du mulighed for at bruge dine faglige kompetencer i dit arbejde?

Enhed | Frekvensfordeling



Observationer

Enhed

56

# 5. Kollegaer

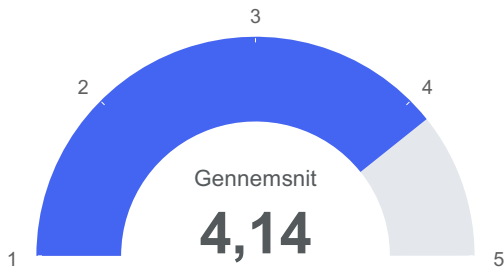
---

TAU 2023 - Fælles - 05\_BSFK - Hanebjerg Skole - Område



### Er der en følelse af sammenhold og samhørighed blandt dig og dine kolleger?

Enhed 2023



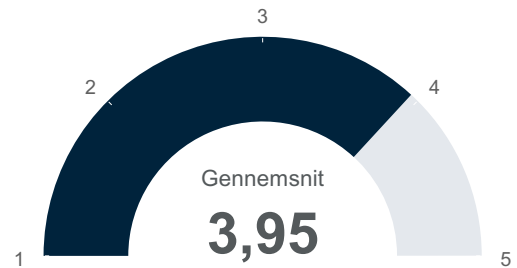
Observationer

Enhed 56

● Gennemsnit 4,14

### Er der en følelse af sammenhold og samhørighed blandt dig og dine kolleger?

Hillerød Kommune 2023



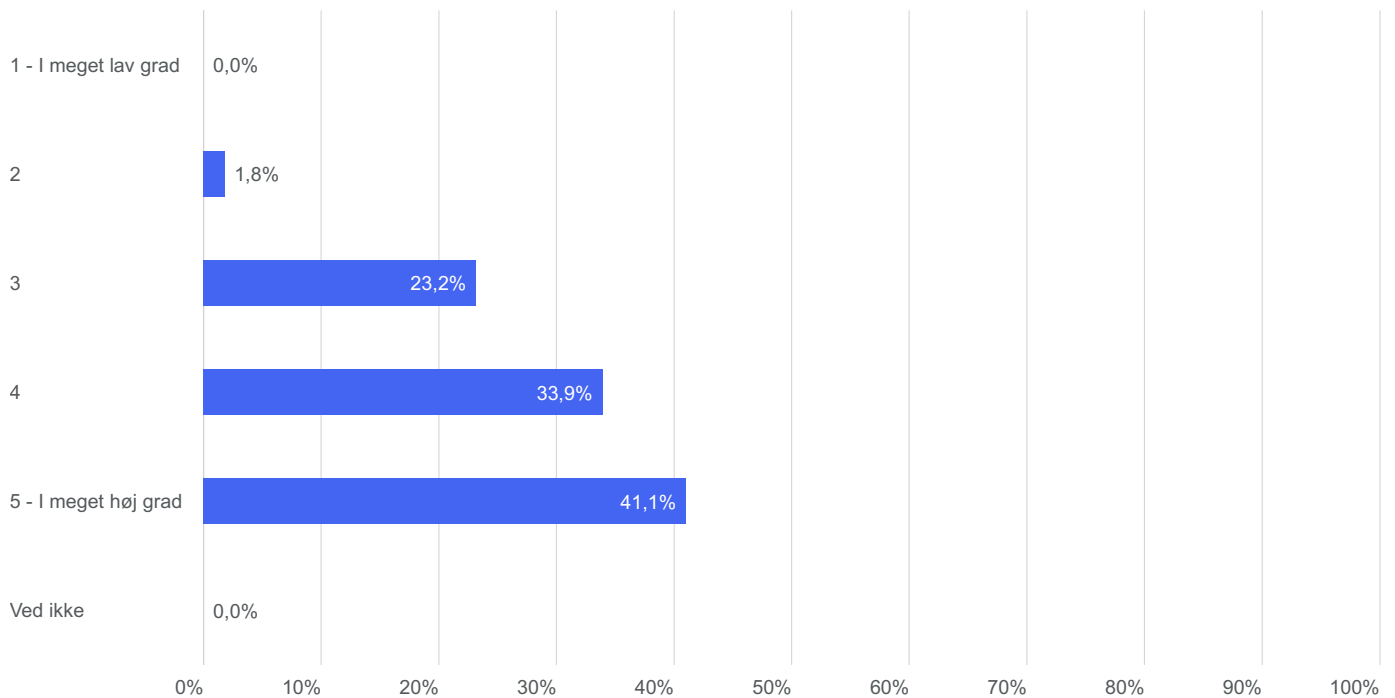
Observationer

Hillerød Kommune 3.375

● Gennemsnit 3,95

### Er der en følelse af sammenhold og samhørighed blandt dig og dine kolleger?

Enhed | Frekvensfordeling

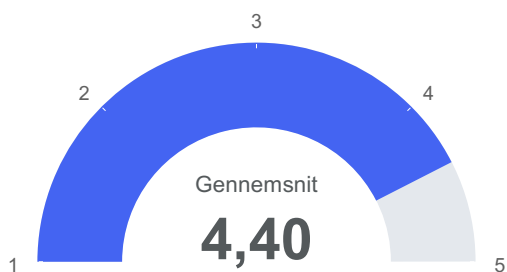


Observationer

Enhed 56

### Er du og dine kolleger gode til at samarbejde, når der opstår problemer, der kræver fælles løsninger?

Enhed 2023



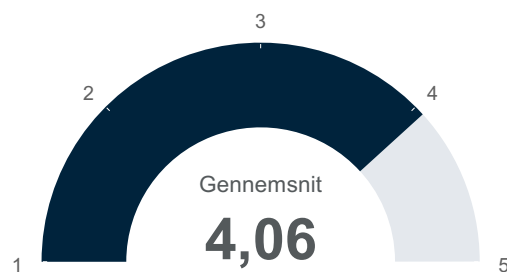
Observationer

Enhed 56

Gennemsnit 4,40

### Er du og dine kolleger gode til at samarbejde, når der opstår problemer, der kræver fælles løsninger?

Hillerød Kommune 2023



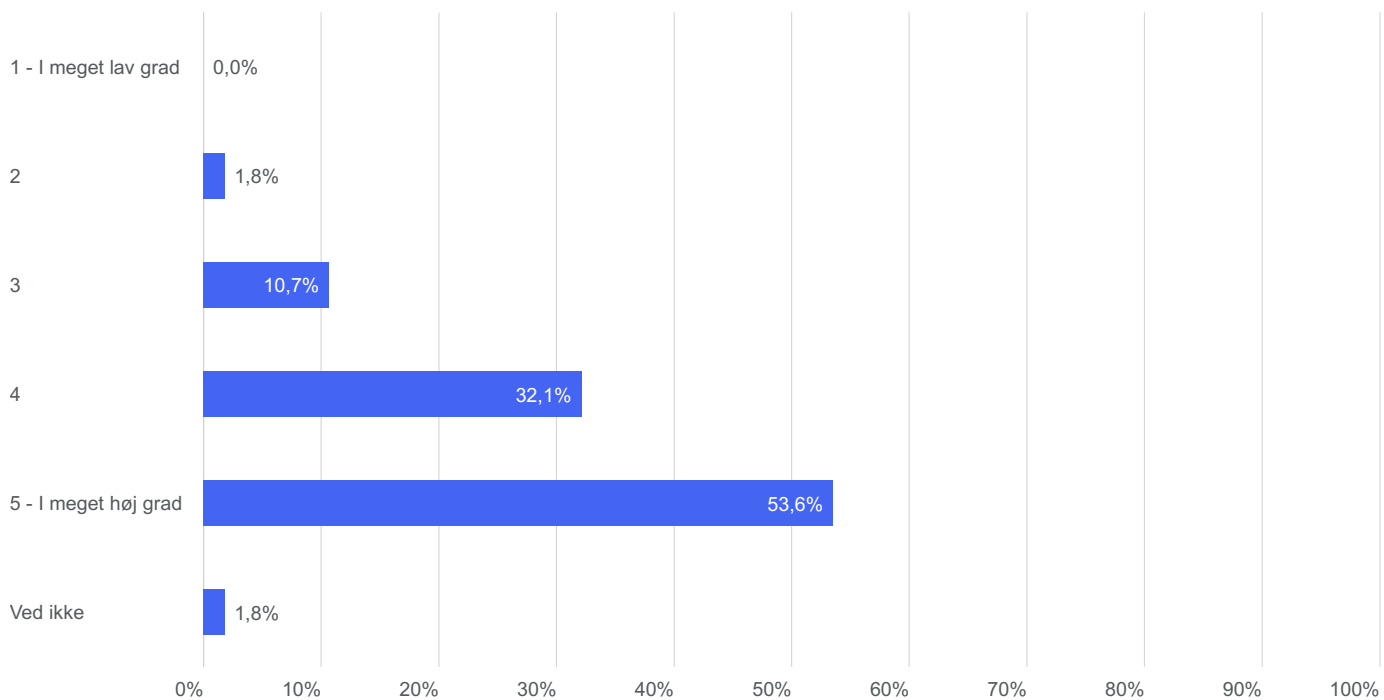
Observationer

Hillerød Kommune 3,375

Gennemsnit 4,06

### Er du og dine kolleger gode til at samarbejde, når der opstår problemer, der kræver fælles løsninger?

Enhed | Frekvensfordeling



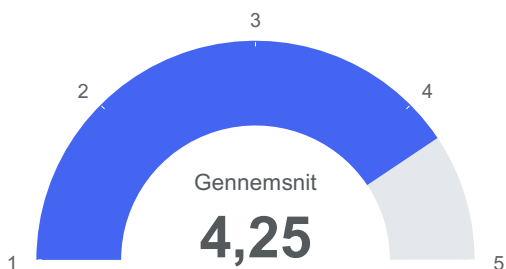
Observationer

Enhed 56



### Stoler du og dine kolleger i almindelighed på hinanden?

Enhed 2023



Observationer

Enhed

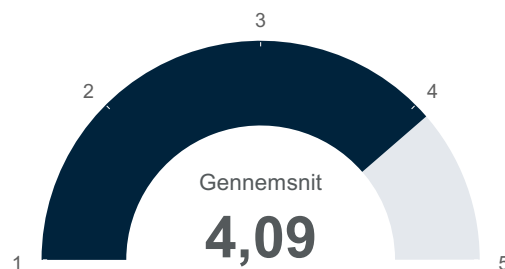
56

● Gennemsnit

4,25

### Stoler du og dine kolleger i almindelighed på hinanden?

Hillerød Kommune 2023



Observationer

Hillerød Kommune

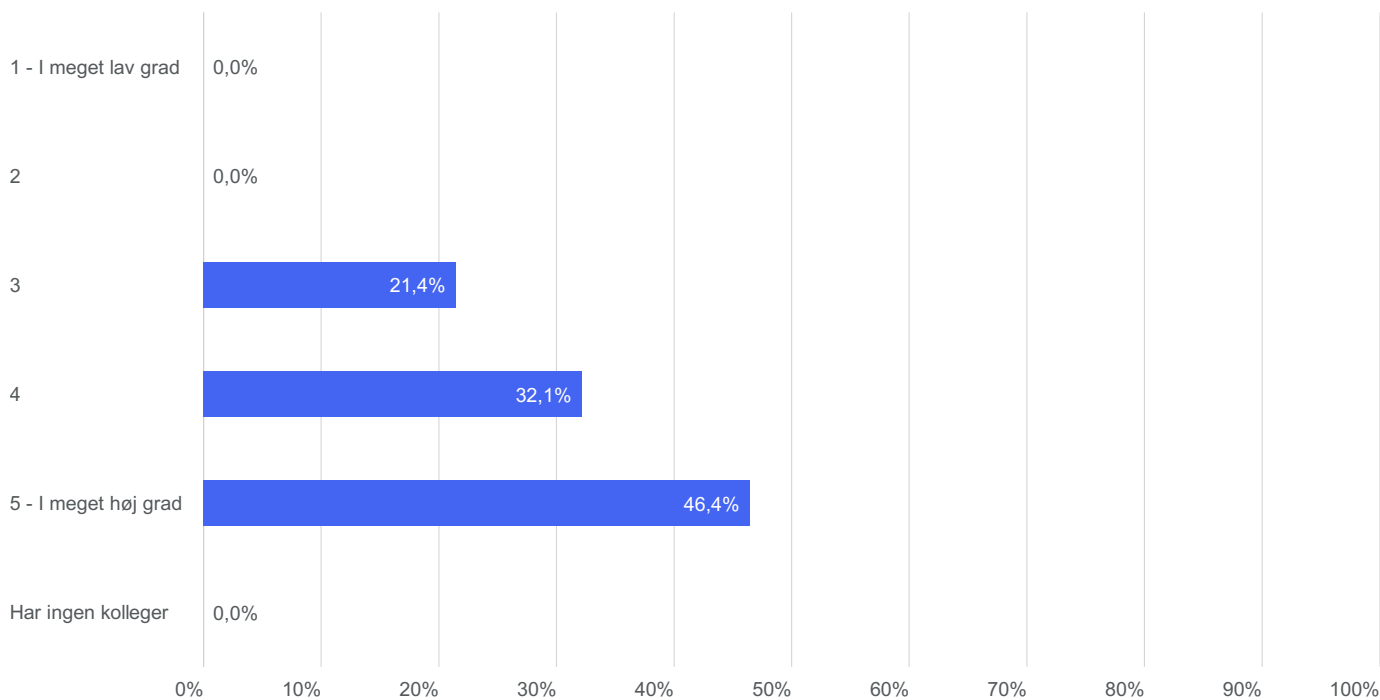
3,375

● Gennemsnit

4,09

### Stoler du og dine kolleger i almindelighed på hinanden?

Enhed | Frekvensfordeling



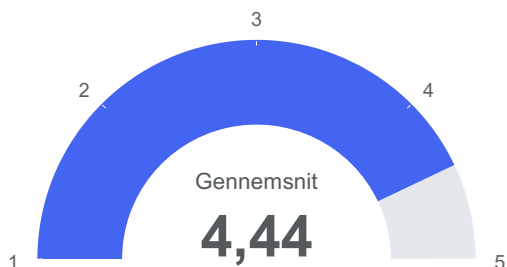
Observationer

Enhed

56

### Det er nemt for mig at bede om hjælp og få den.

Enhed 2023



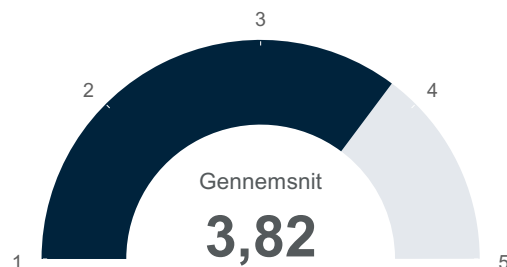
Observationer

Enhed 56

● Gennemsnit 4,44

### Det er nemt for mig at bede om hjælp og få den.

Hillerød Kommune 2023



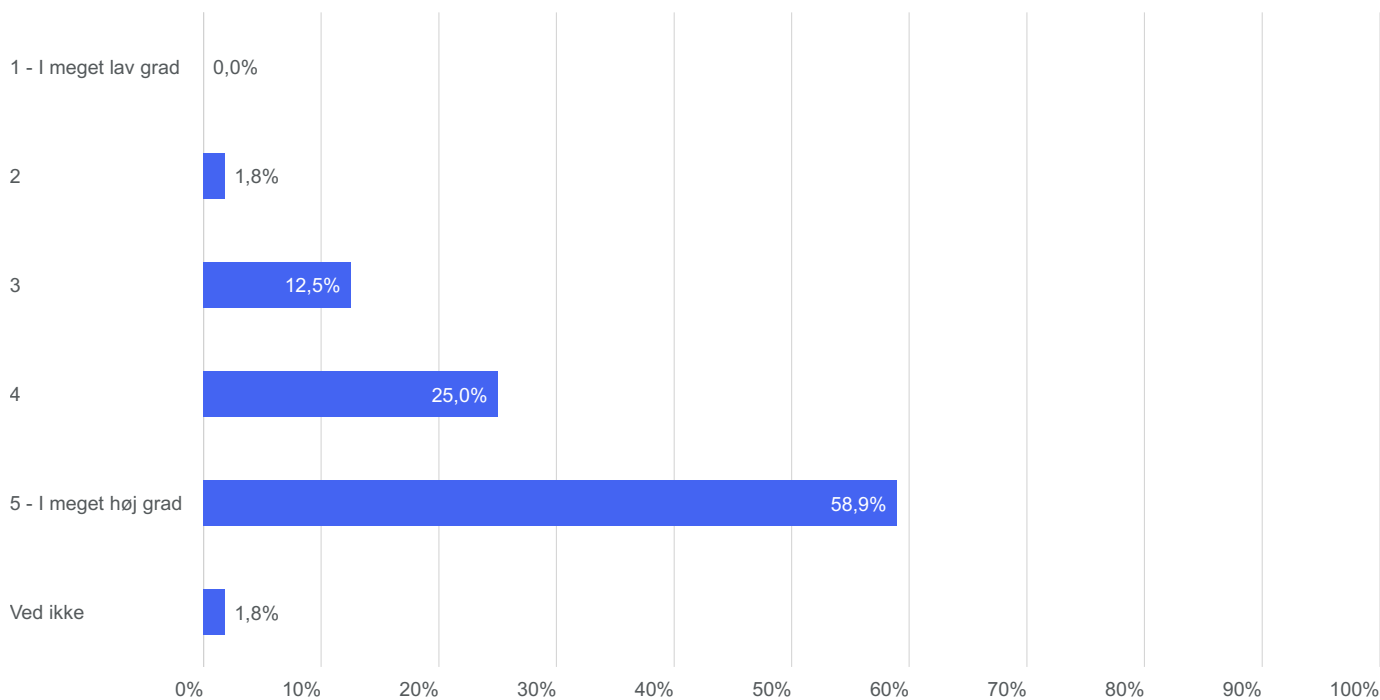
Observationer

Hillerød Kommune 3,375

● Gennemsnit 3,82

### Det er nemt for mig at bede om hjælp og få den.

Enhed | Frekvensfordeling

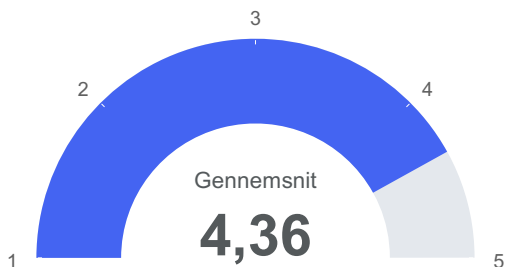


Observationer

Enhed 56

### Jeg har tillid til mine kollegers evne til at gøre arbejdet godt.

Enhed 2023



Observationer

Enhed

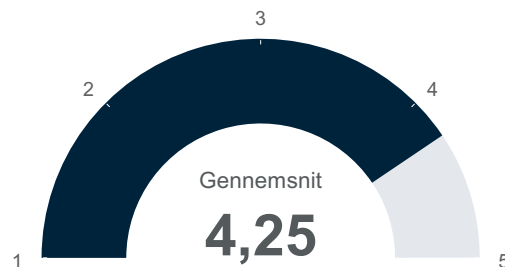
56

Gennemsnit

4,36

### Jeg har tillid til mine kollegers evne til at gøre arbejdet godt.

Hillerød Kommune 2023



Observationer

Hillerød Kommune

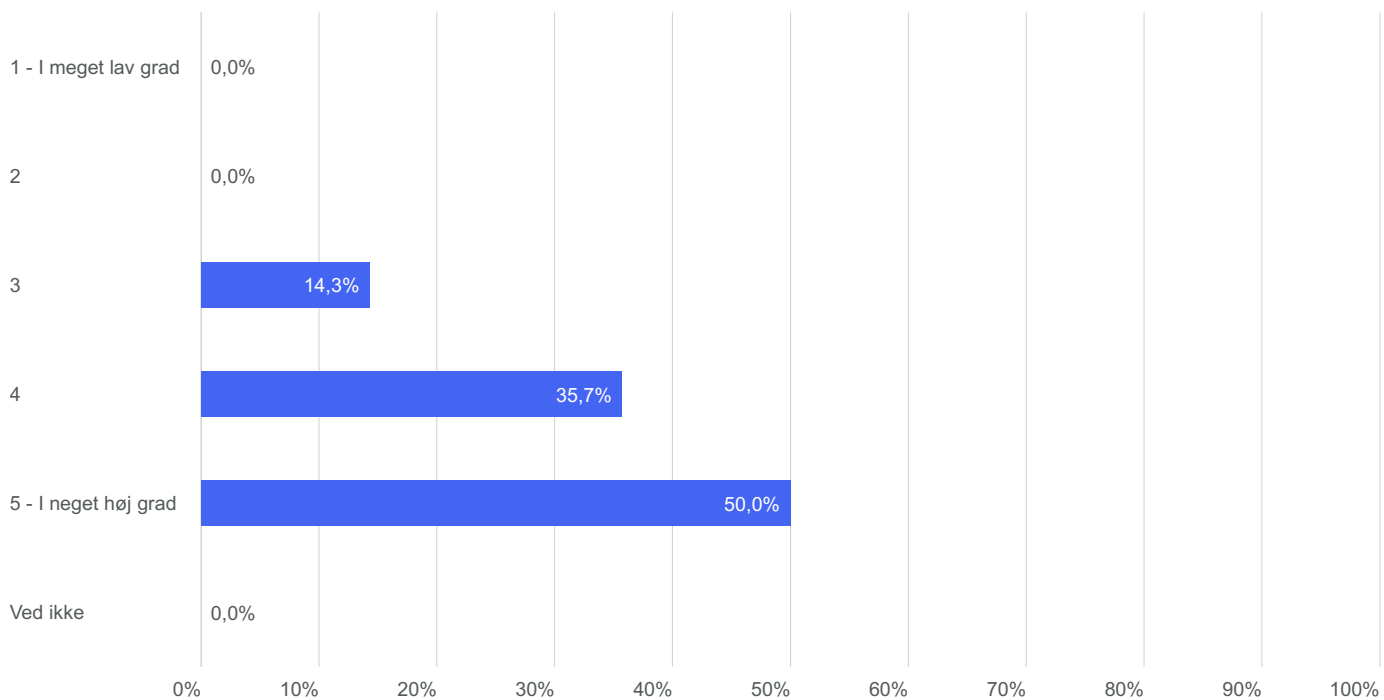
3,375

Gennemsnit

4,25

### Jeg har tillid til mine kollegers evne til at gøre arbejdet godt.

Enhed | Frekvensfordeling



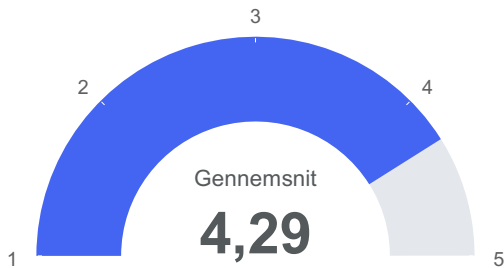
Observationer

Enhed

56

### Kan du give udtryk for dine meninger og følelser over for dine nærmeste kolleger?

Enhed 2023



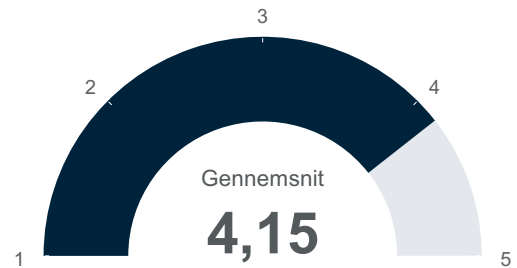
Observationer

**Enhed** 56

● Gennemsnit 4,29

### Kan du give udtryk for dine meninger og følelser over for dine nærmeste kolleger?

Hillerød Kommune 2023



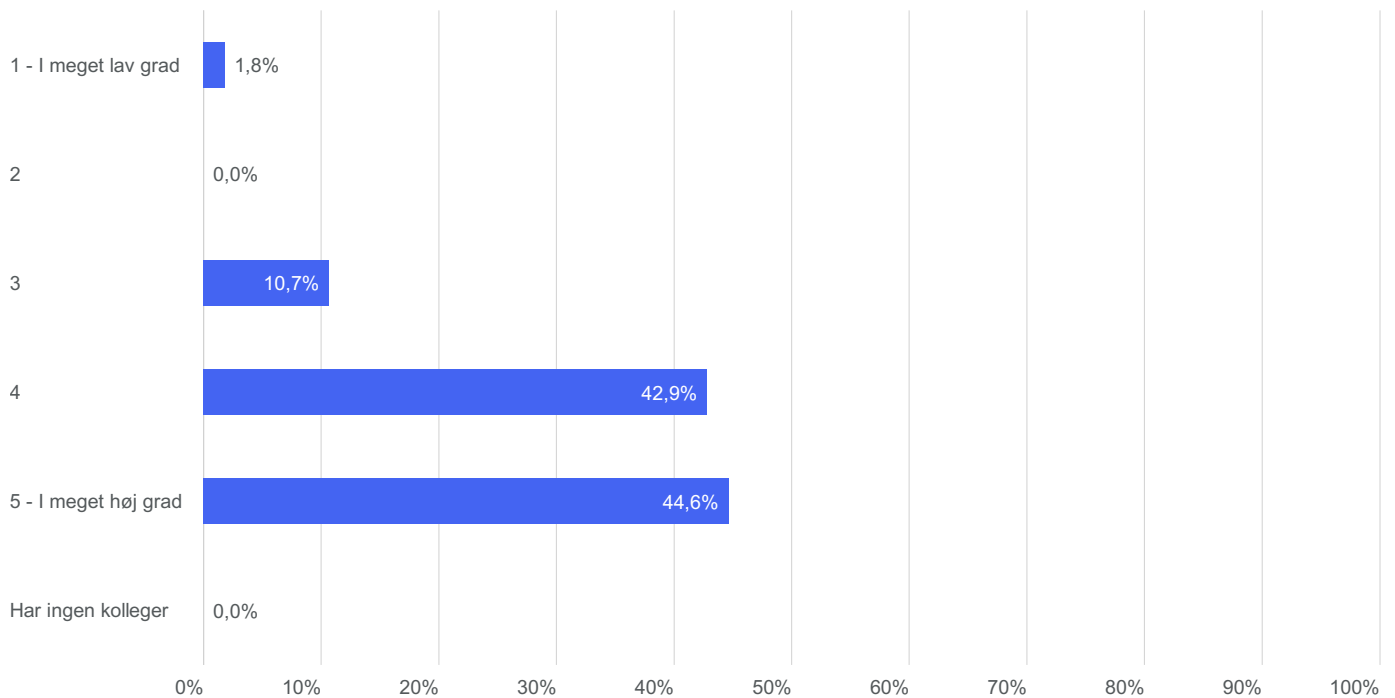
Observationer

**Hillerød Kommune** 3,375

● Gennemsnit 4,15

### Kan du give udtryk for dine meninger og følelser over for dine nærmeste kolleger?

Enhed | Frekvensfordeling



Observationer

**Enhed** 56

# 6. Nærmeste leder

---

TAU 2023 - Fælles - 05\_BSFK - Hanebjerg Skole - Område



### Er forholdet mellem din nærmeste leder og medarbejderne præget af gensidig respekt og anerkendelse?

Enhed 2023



Observationer

Enhed

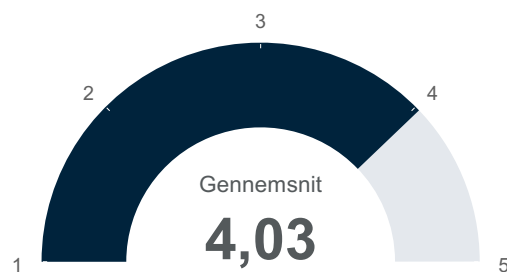
56

● Gennemsnit

4,68

### Er forholdet mellem din nærmeste leder og medarbejderne præget af gensidig respekt og anerkendelse?

Hillerød Kommune 2023



Observationer

Hillerød Kommune

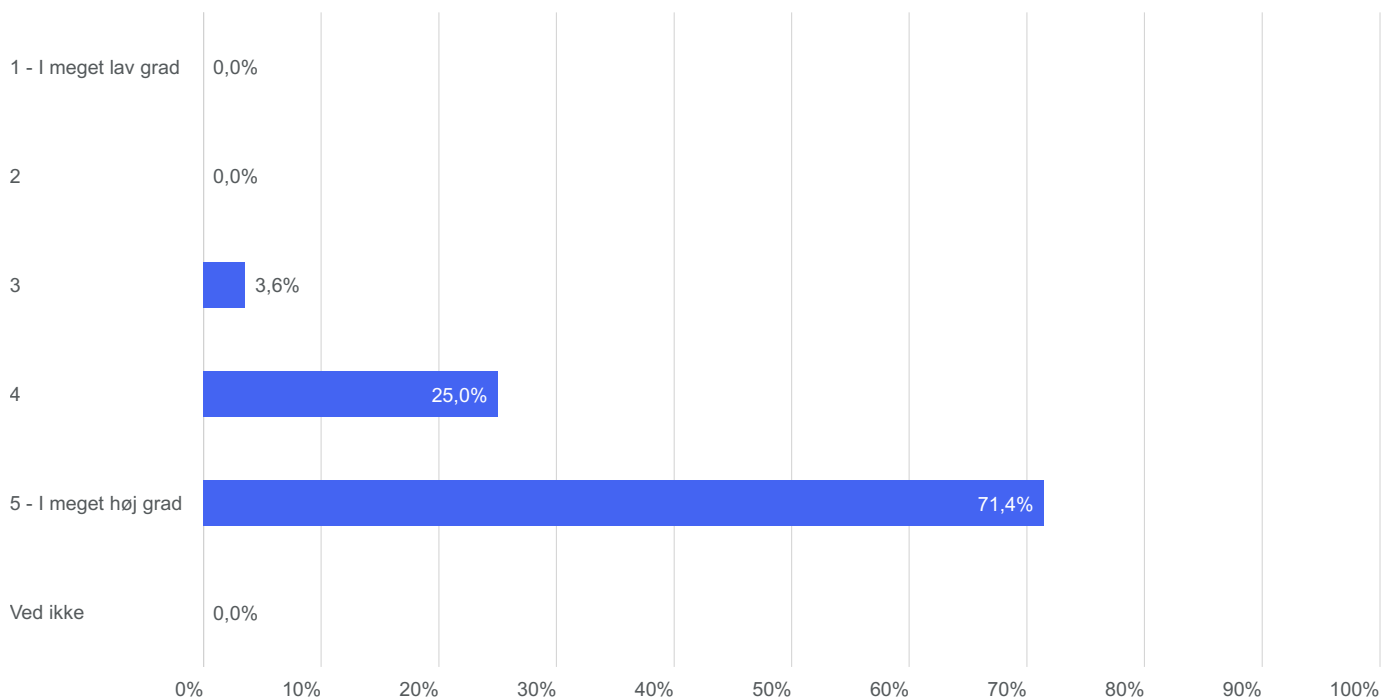
3,375

● Gennemsnit

4,03

### Er forholdet mellem din nærmeste leder og medarbejderne præget af gensidig respekt og anerkendelse?

Enhed | Frekvensfordeling



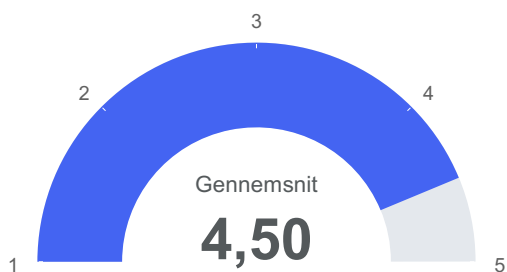
Observationer

Enhed

56

### Tager din nærmeste leder hensyn til medarbejdernes behov og synspunkter, når han eller hun træffer beslutninger?

Enhed 2023



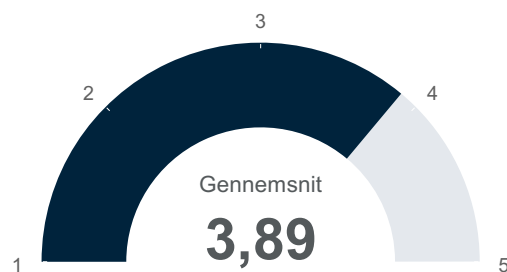
Observationer

Enhed 56

Gennemsnit 4,50

### Tager din nærmeste leder hensyn til medarbejdernes behov og synspunkter, når han eller hun træffer beslutninger?

Hillerød Kommune 2023



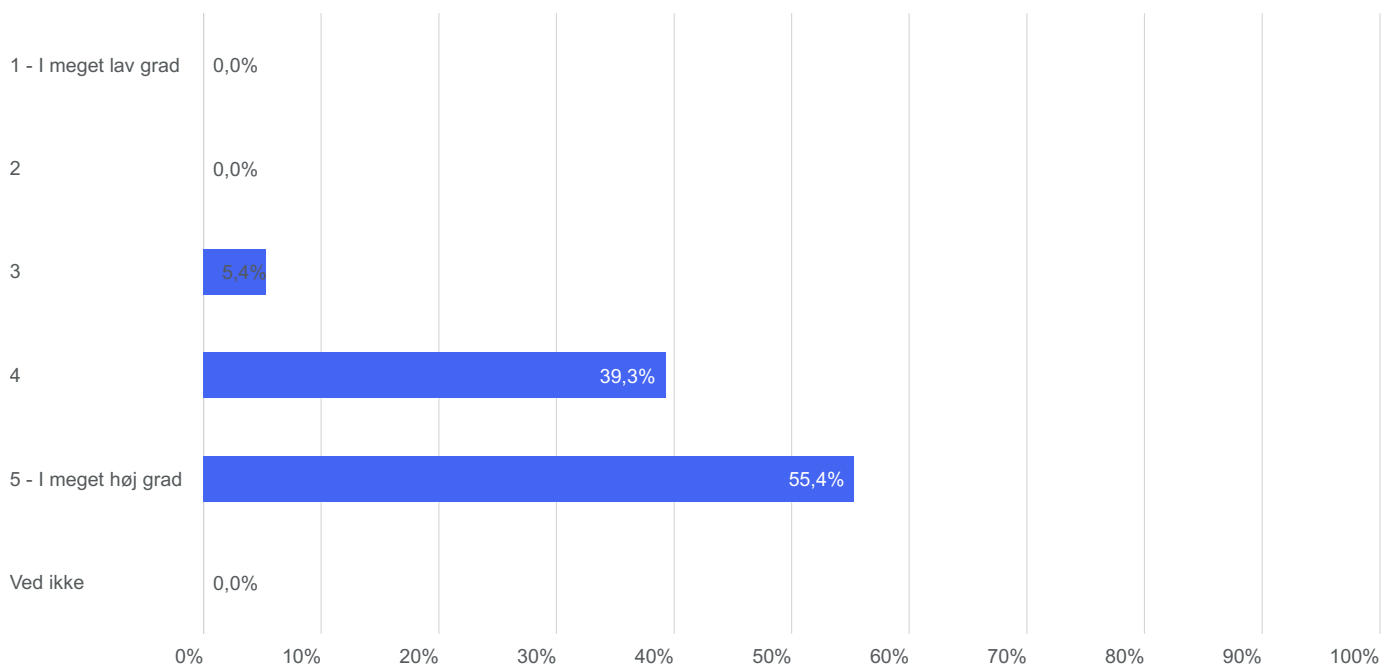
Observationer

Hillerød Kommune 3,375

Gennemsnit 3,89

### Tager din nærmeste leder hensyn til medarbejdernes behov og synspunkter, når han eller hun træffer beslutninger?

Enhed | Frekvensfordeling

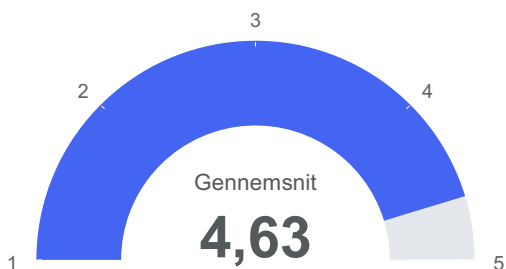


Observationer

Enhed 56

### Prioriterer din nærmeste leder trivslen på arbejdspladsen højt?

Enhed 2023



Observationer

Enhed

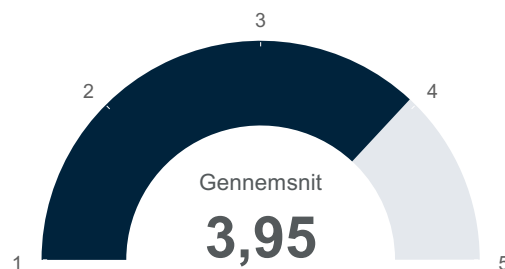
56

● Gennemsnit

4,63

### Prioriterer din nærmeste leder trivslen på arbejdspladsen højt?

Hillerød Kommune 2023



Observationer

Hillerød Kommune

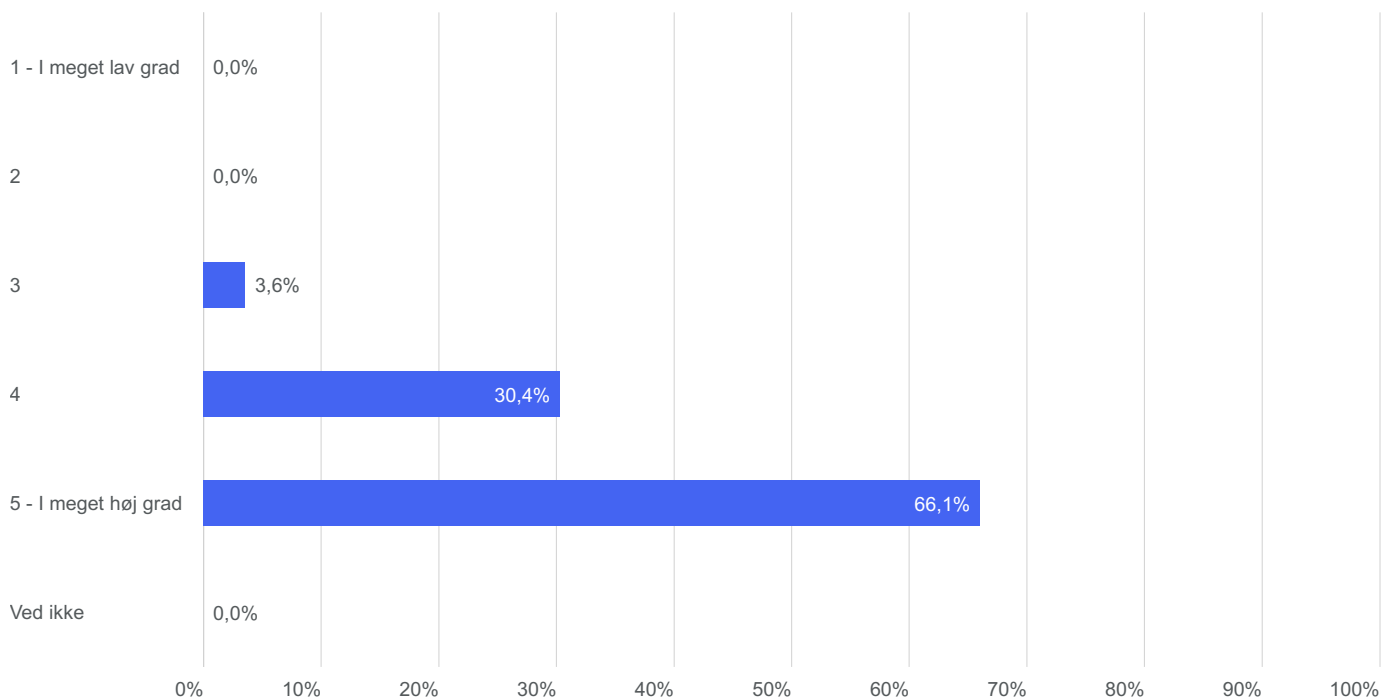
3,375

● Gennemsnit

3,95

### Prioriterer din nærmeste leder trivslen på arbejdspladsen højt?

Enhed | Frekvensfordeling



Observationer

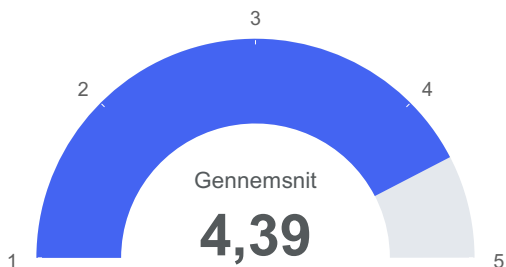
Enhed

56



### Er din nærmeste leder god til at kommunikere klare mål for arbejdet?

Enhed 2023



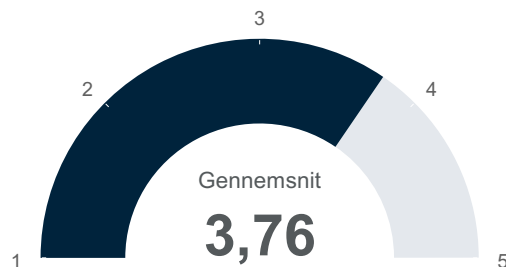
Observationer

**Enhed** 56

● Gennemsnit 4,39

### Er din nærmeste leder god til at kommunikere klare mål for arbejdet?

Hillerød Kommune 2023



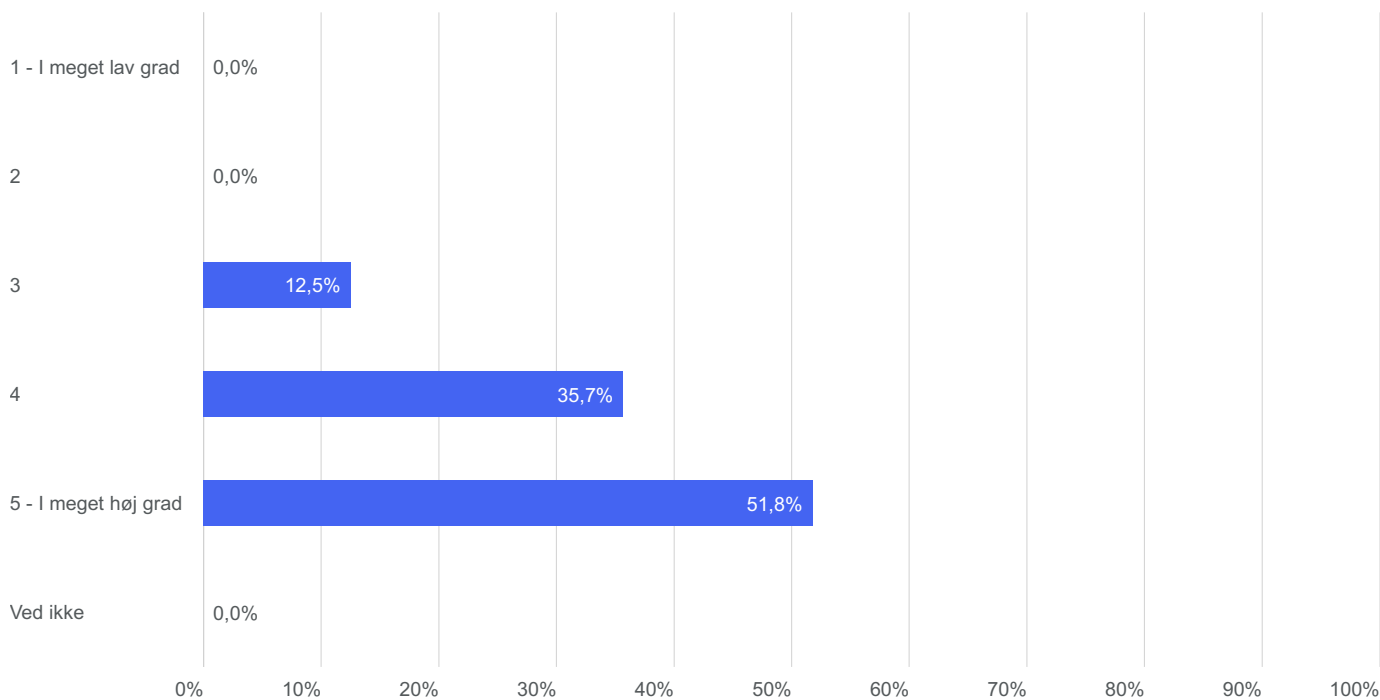
Observationer

**Hillerød Kommune** 3,375

● Gennemsnit 3,76

### Er din nærmeste leder god til at kommunikere klare mål for arbejdet?

Enhed | Frekvensfordeling

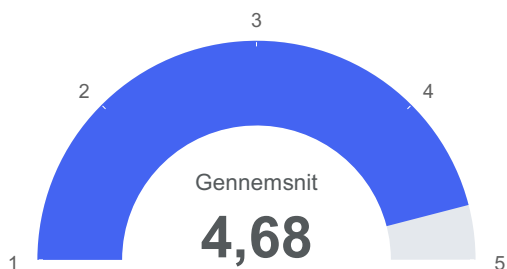


Observationer

**Enhed** 56

### Kan du tale med din nærmeste leder om det, hvis du oplever problemer i arbejdet?

Enhed 2023



Observationer

Enhed

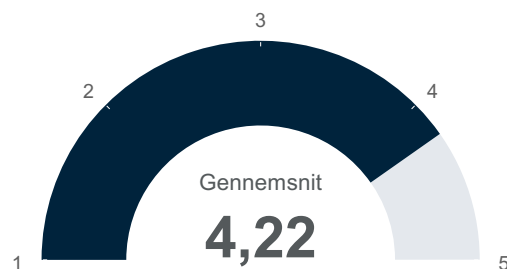
56

● Gennemsnit

4,68

### Kan du tale med din nærmeste leder om det, hvis du oplever problemer i arbejdet?

Hillerød Kommune 2023



Observationer

Hillerød Kommune

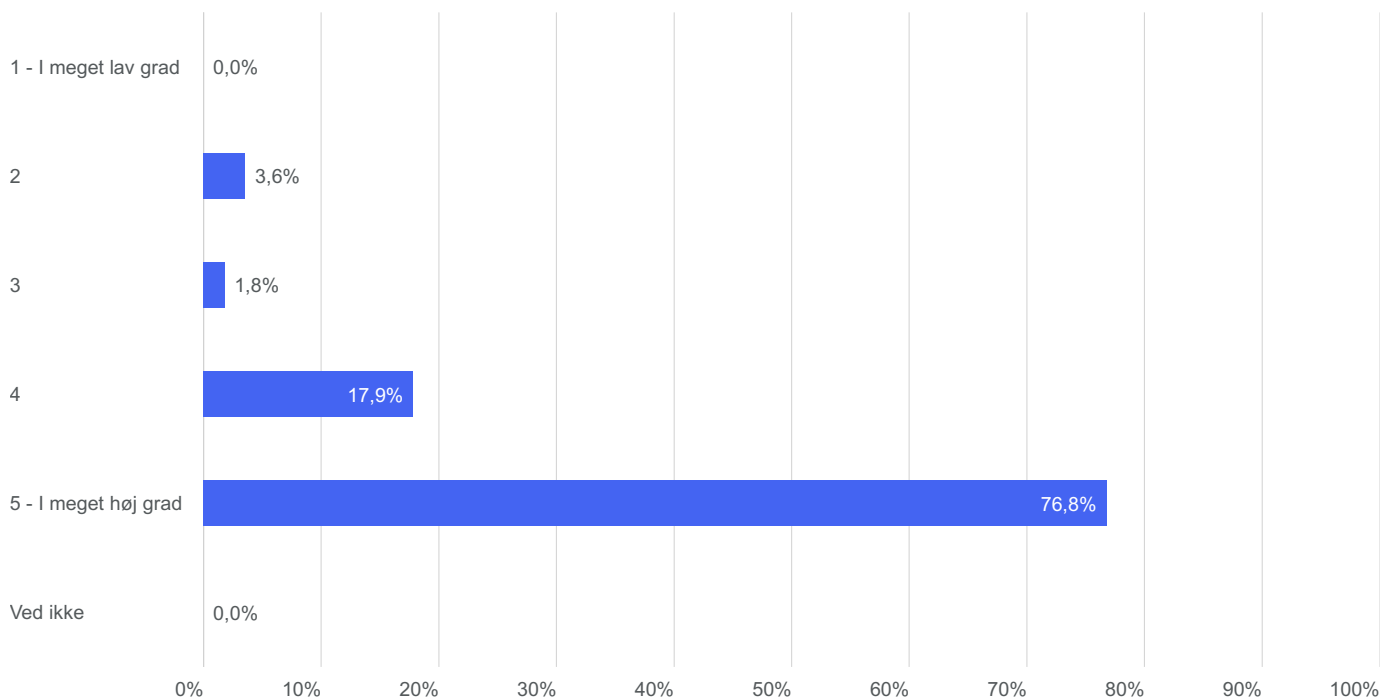
3,375

● Gennemsnit

4,22

### Kan du tale med din nærmeste leder om det, hvis du oplever problemer i arbejdet?

Enhed | Frekvensfordeling



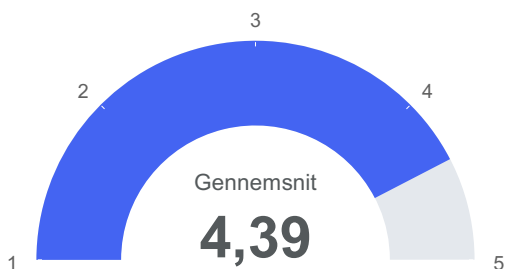
Observationer

Enhed

56

### Er din nærmeste leder god til at motivere medarbejderne?

Enhed 2023



Observationer

Enhed

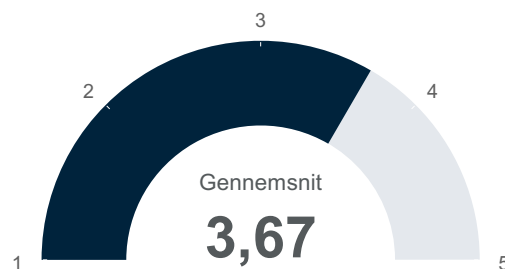
56

Gennemsnit

4,39

### Er din nærmeste leder god til at motivere medarbejderne?

Hillerød Kommune 2023



Observationer

Hillerød Kommune

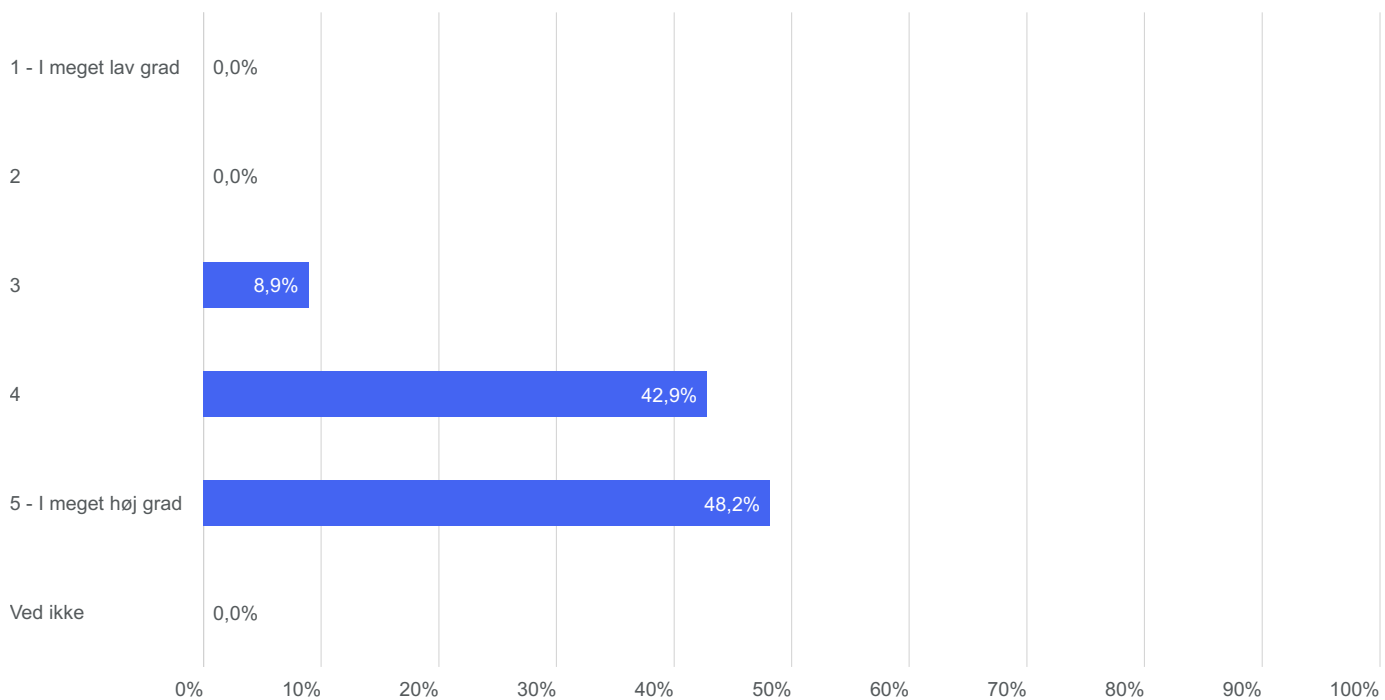
3,375

Gennemsnit

3,67

### Er din nærmeste leder god til at motivere medarbejderne?

Enhed | Frekvensfordeling



Observationer

Enhed

56

# 7. Energi og stress

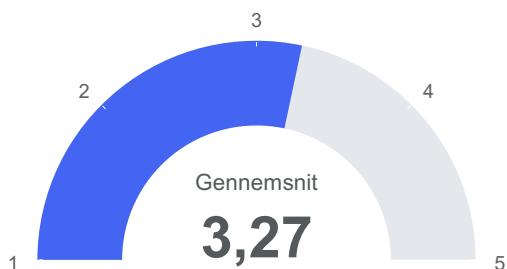
---

TAU 2023 - Fælles - 05\_BSFK - Hanebjerg Skole - Område



### Tager dit arbejde så meget af din energi, at det går ud over privatlivet?

Enhed 2023



Observationer

Enhed

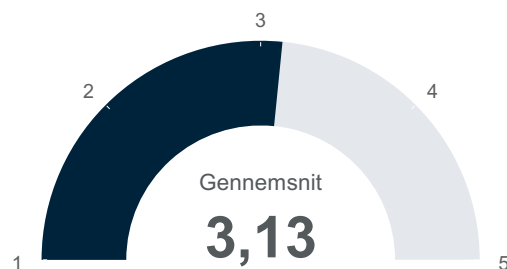
56

● Gennemsnit

3,27

### Tager dit arbejde så meget af din energi, at det går ud over privatlivet?

Hillerød Kommune 2023



Observationer

Hillerød Kommune

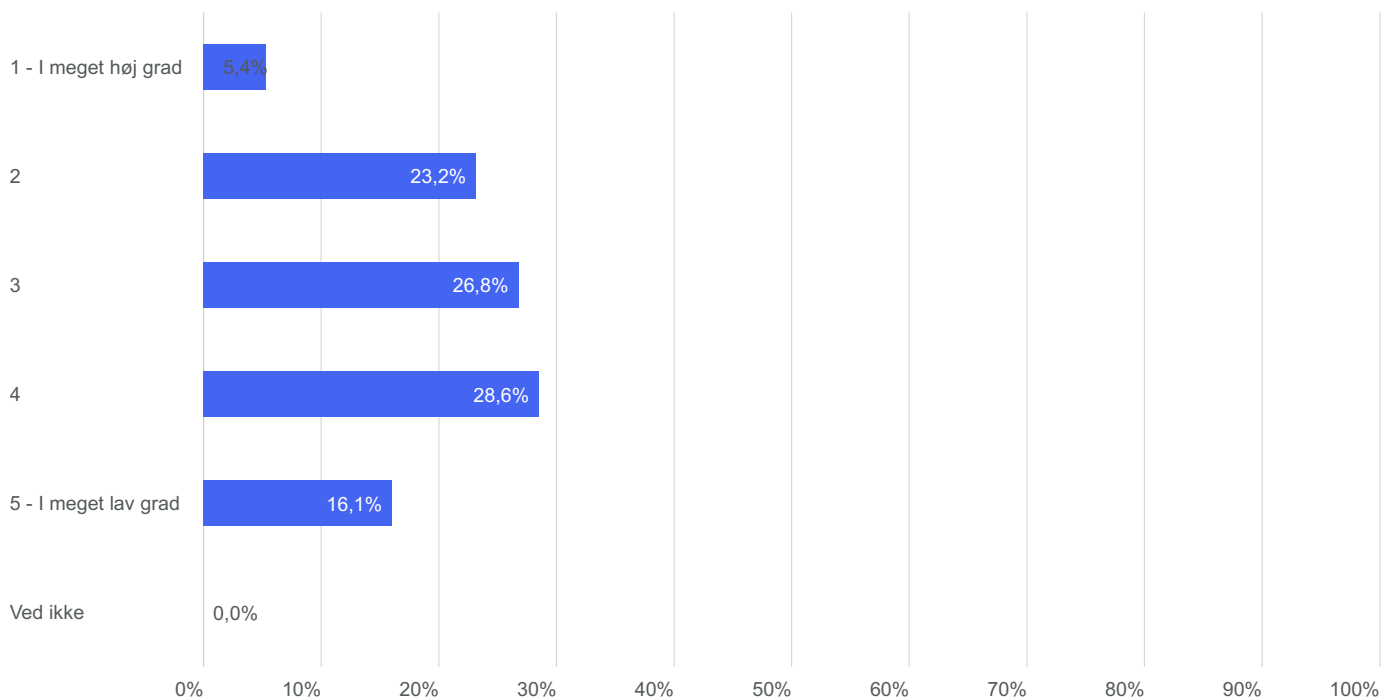
3,375

● Gennemsnit

3,13

### Tager dit arbejde så meget af din energi, at det går ud over privatlivet?

Enhed | Frekvensfordeling



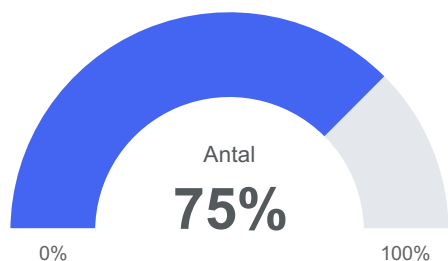
Observationer

Enhed

56

### Har du følt dig stresset inden for de sidste 2 uger?

Andelen af medarbejdere som har følt sig stresset i løbet af de sidste 2 uger (sjældent, somme tider, ofte, hele tiden)



Observationer

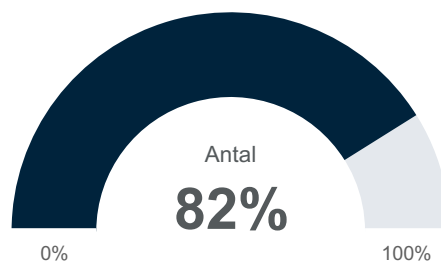
**Total** 56

Antal 75%

▲ Mål 0%

### Har du følt dig stresset inden for de sidste 2 uger?

Andelen af medarbejdere som har følt sig stresset i løbet af de sidste 2 uger (sjældent, somme tider, ofte, hele tiden)



Observationer

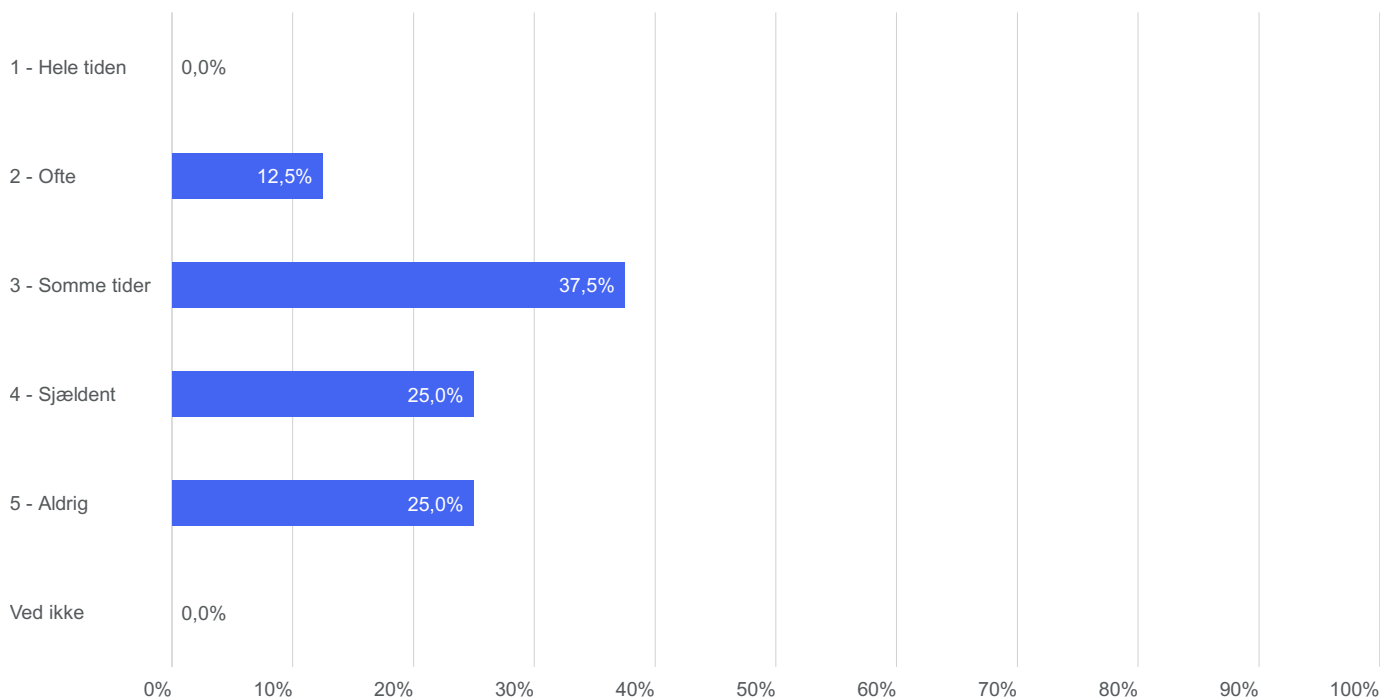
**Total** 3,375

Antal 82%

▲ Mål 0%

### Har du følt dig stresset inden for de sidste 2 uger?

Enhed | Frevensfordeling

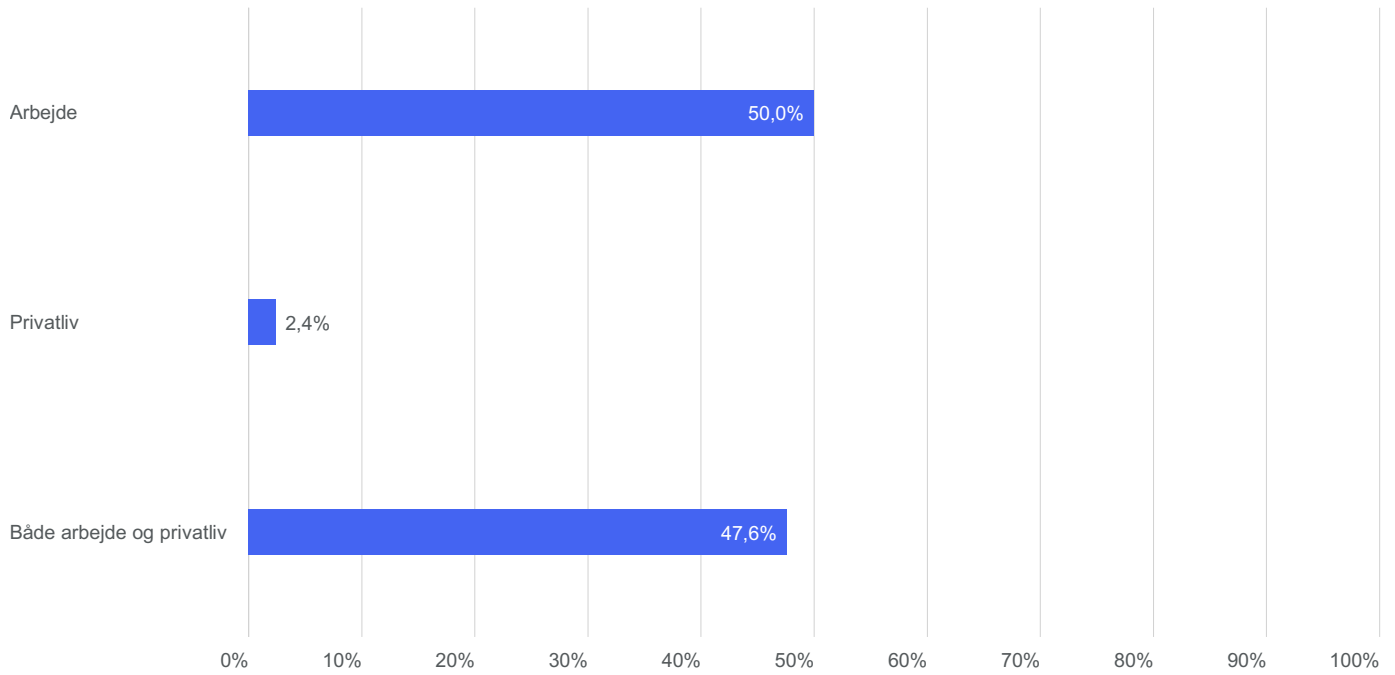


Observationer

**Enhed** 56

### Hvad var den vigtigste kilde til din stress/at du følte dig stresset?

Af de medarbejdere som har svaret at de har følt sig stresset inden for de seneste 2 uger, ses her andelen af medarbejderne som angiver hhv. privatliv eller arbejdsforhold eller begge som kilde til stress.



Observationer

Enhed

42

# 8. Vold, trusler og krænkende hændelser

---

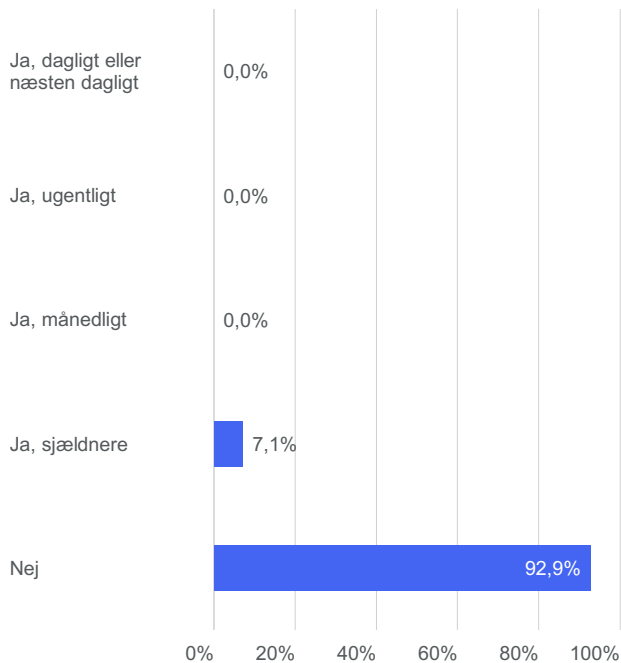
TAU 2023 - Fælles - 05\_BSFK - Hanebjerg Skole - Område





### Har du inden for de sidste 12 måneder været udsat for trusler i forbindelse med dit arbejde?

Enhed | Frekvensfordeling



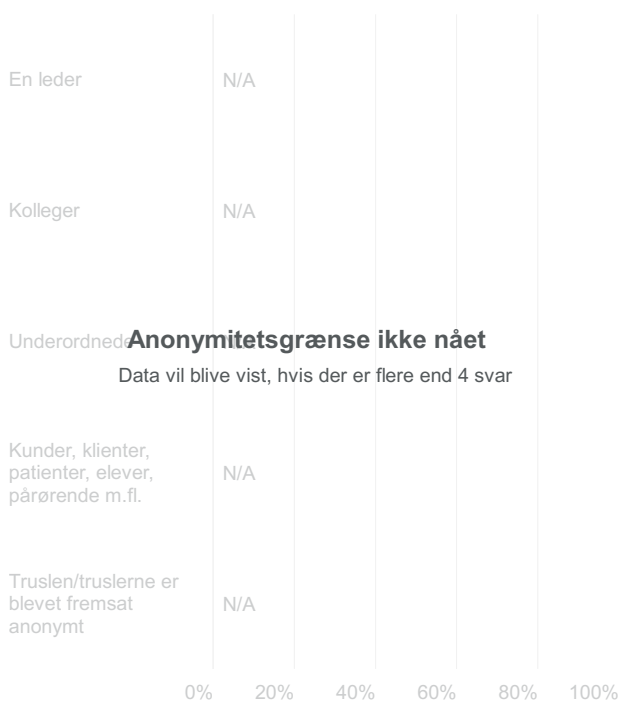
Observationer

Enhed

56

### Hvem er du blevet truet af?

Enhed | Frekvensfordeling



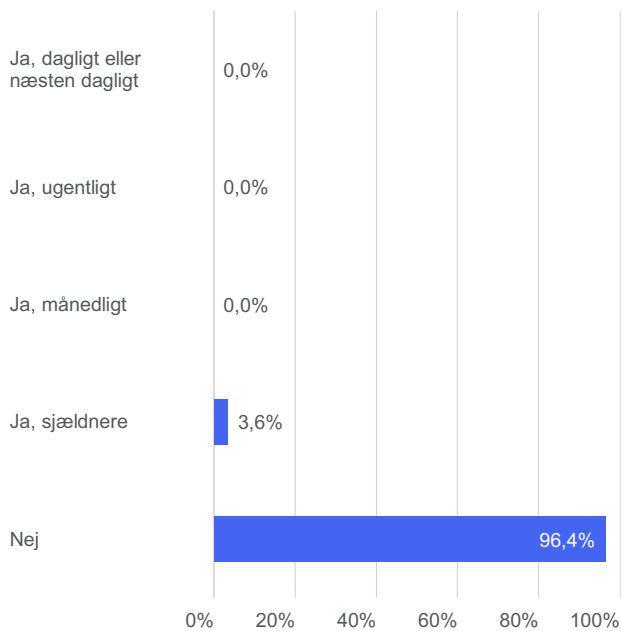
Observationer

Enhed

0

### Har du inden for de seneste 12 måneder været udsat for fysisk vold i forbindelse med dit arbejde?

Enhed | Frekvensfordeling



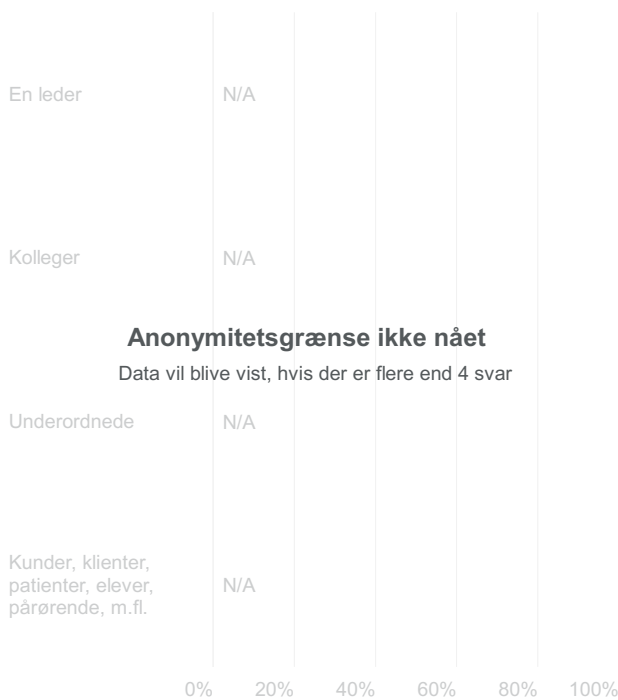
Observationer

Enhed

56

### Hvem var voldelig mod dig?

Enhed | Frekvensfordeling



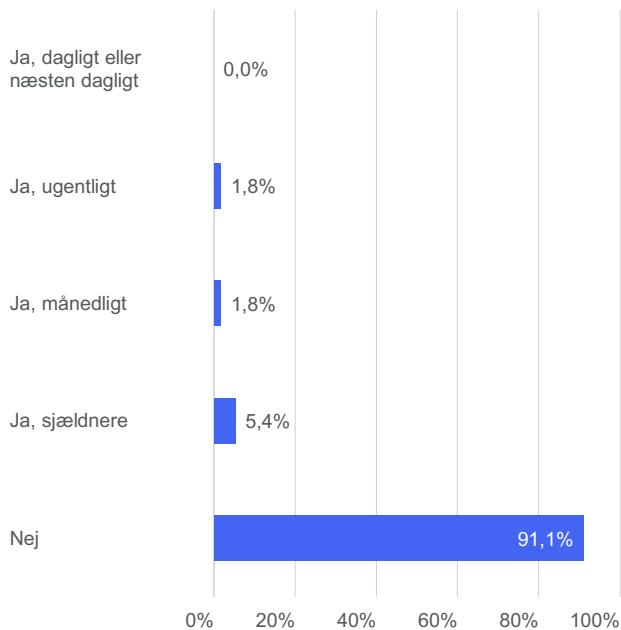
Observationer

Enhed

0

### Har du været udsat for mobning, på dit nuværende arbejde, inden for de sidste 12 måneder?

Enhed | Frekvensfordeling



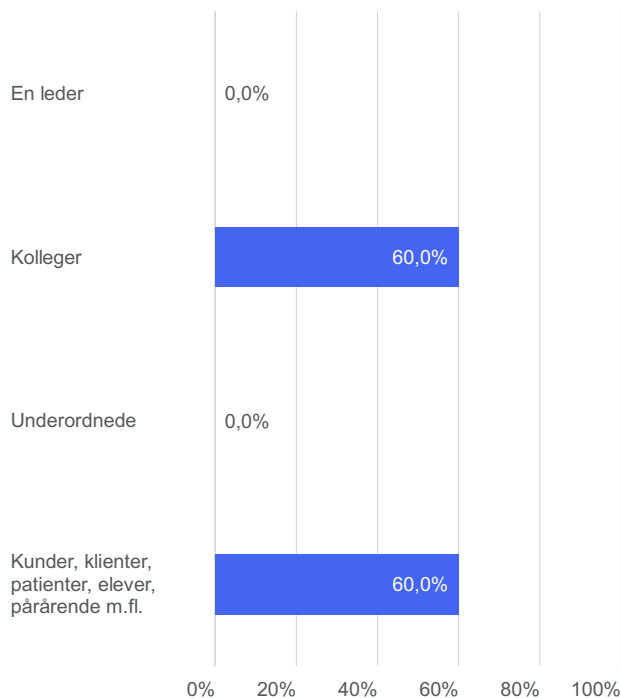
Observationer

Enhed

56

### Hvem var det som mobbede dig?

Enhed | Frekvensfordeling



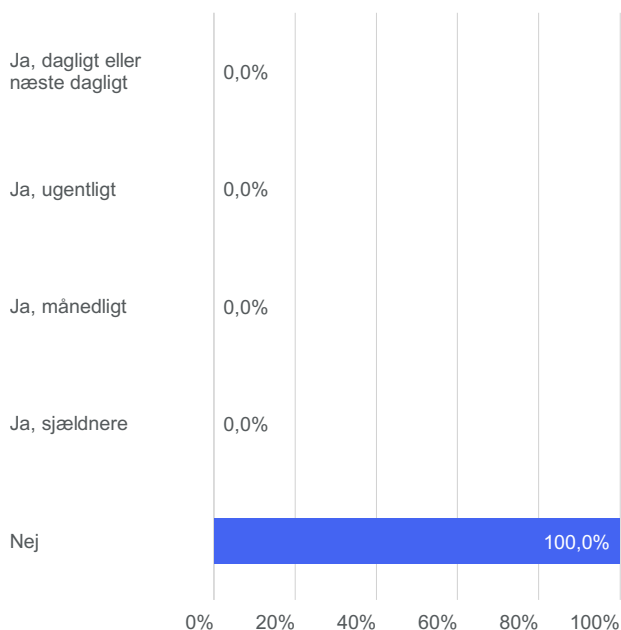
Observationer

Enhed

5

### Har du inden for de sidste 12 måneder været udsat for uønsket seksuel opmærksomhed på din arbejdsplads?

Enhed | Frekvensfordeling



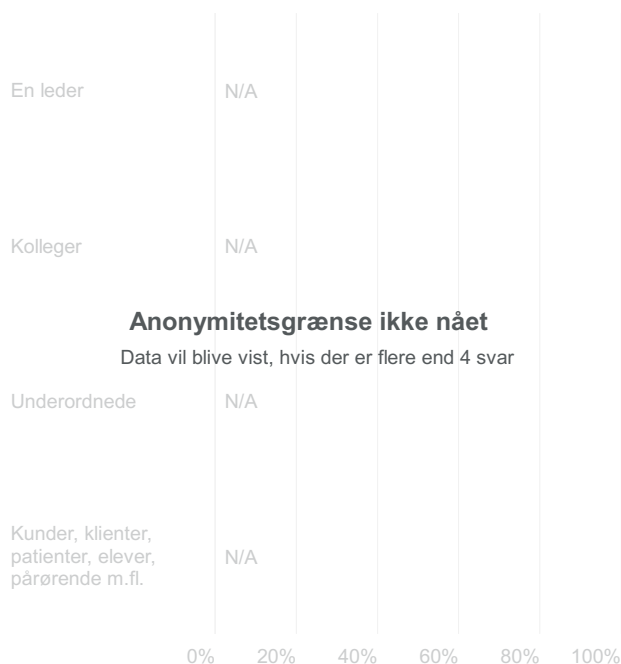
Observationer

Enhed

56

### Hvem var det som udsatte dig for uønsket seksuel opmærksomhed på din arbejdsplads?

Enhed | Frekvensfordeling



**Anonymitetsgrænse ikke nået**

Data vil blive vist, hvis der er flere end 4 svar

Observationer

Enhed

0

# 9. Fysisk arbejdsmiljø

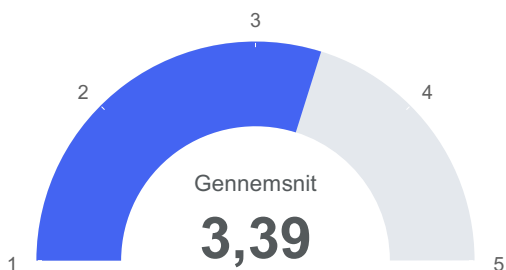
---

TAU 2023 - Fælles - 05\_BSFK - Hanebjerg Skole - Område



Hvor tilfreds har du overordnet set været med de fysiske rammer på din arbejdsplads inden for de sidste 3 mdr. (fx indeklima, belysning, pladsforhold, indretning, hjælpemidler etc.)?

Enhed 2023



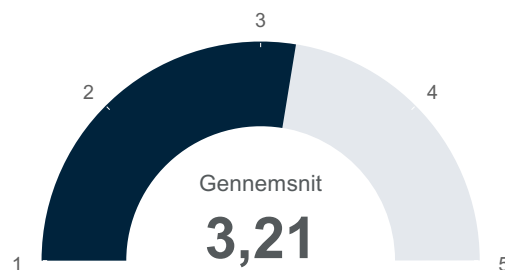
Observationer

Enhed 56

● Gennemsnit 3,39

Hvor tilfreds har du overordnet set været med de fysiske rammer på din arbejdsplads inden for de sidste 3 mdr. (fx indeklima, belysning, pladsforhold, indretning, hjælpemidler etc.)?

Hillerød Kommune 2023



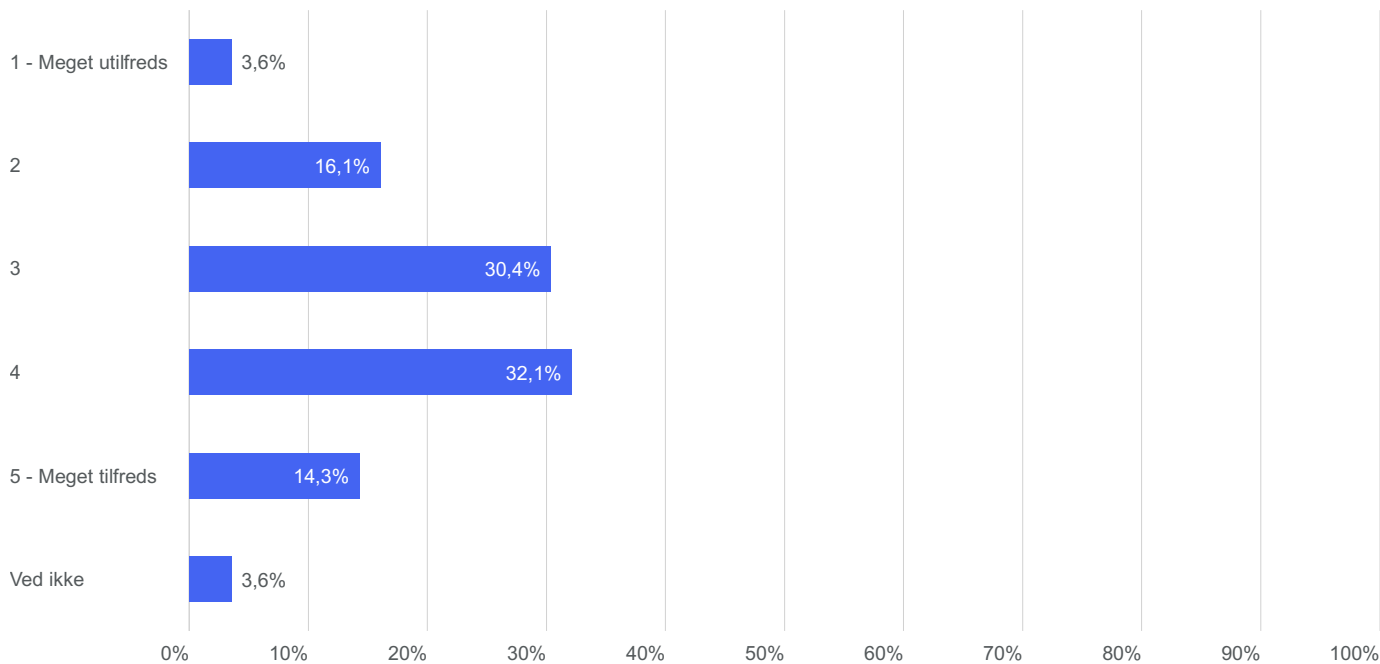
Observationer

Hillerød Kommune 3.375

● Gennemsnit 3,21

Hvor tilfreds har du overordnet set været med de fysiske rammer på din arbejdsplads inden for de sidste 3 mdr. (fx indeklima, belysning, pladsforhold, indretning, hjælpemidler etc.)?

Enhed 2023 | Frekvensfordeling



Observationer

Enhed 56

# 10. Andre kommentarer

---

TAU 2023 - Fælles - 05\_BSFK - Hanebjerg Skole - Område



## Har du øvrige kommentarer til arbejdsmiljøet eller tilføjelser til de forrige spørgsmål?

Klik på taleboblen hvis du vil se besvarelsene.



Observationer

**Total**

56